



Dirección General de Jubilaciones y Pensiones a Cargo del Estado

Departamento Administrativo y Financiero

Ejecución Presupuesto Administrativo

Estadísticas Trimestre Octubre-Diciembre

Año 2024

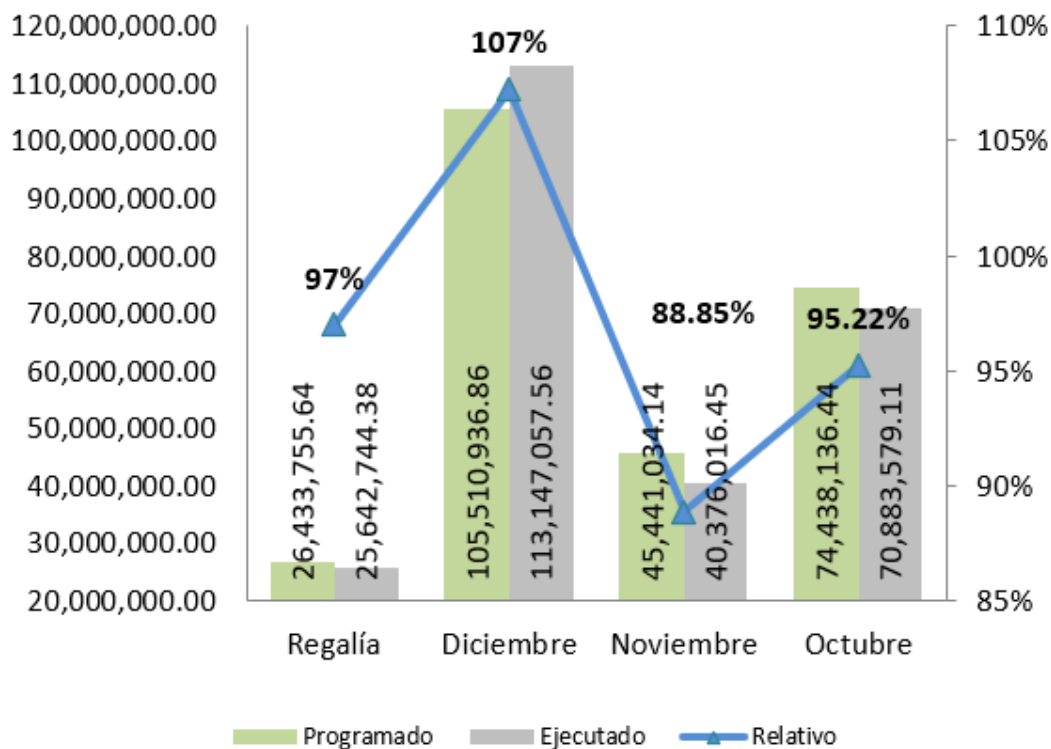


Mes	Presupuesto Programado	Presupuesto Ejecutado		Restante	
	Monto	Absoluto (RD\$)	Relativo	Absoluto (RD\$)	Relativo
Regalía	26,433,755.64	25,642,744.38	97%	791,011	3%
Diciembre	105,510,936.86	113,147,057.56	107%	(7,636,121)	-7%
Noviembre	45,441,034.14	40,376,016.45	88.85%	5,065,017.69	11.15%
Octubre	74,438,136.44	70,883,579.11	95.22%	3,554,557.33	4.78%
4to Trimestre	251,823,863.08	250,049,397.50	99.30%	1,774,465.58	0.70%

Nota: Libramientos ejecutados al 31 de diciembre 2024

Fuente: SIGEF, Departamento Financiero

Programado vs Ejecutado





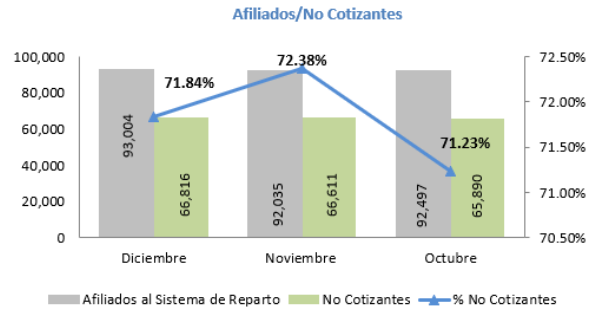
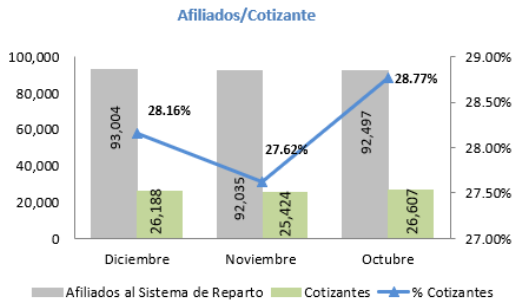
Dirección General de Jubilaciones y Pensiones a Cargo del Estado
División de Seguimiento al Sistema de Reparto
Afiliados y Cotizantes
Estadísticas Trimestre Octubre-Diciembre
Año 2024



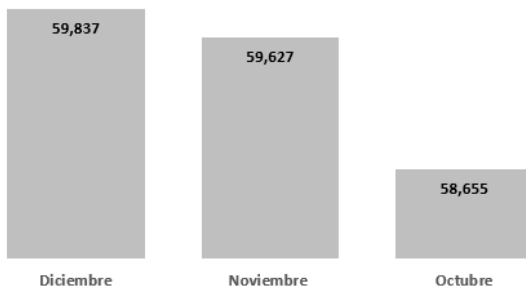
Mes	Afiliados al Sistema de Reparto	Cotizantes	% Cotizantes	No Cotizantes	% No Cotizantes	Afiliados Policia Nacional
Diciembre	93,004	26,188	28.16%	66,816	71.84%	59,837
Noviembre	92,035	25,424	27.62%	66,611	72.38%	59,627
Octubre	92,497	26,607	28.77%	65,890	71.23%	58,655
Promedio 4to Trimestre	92,512	26,073	28.18%	66,439	71.82%	59,373

Nota: Mes de diciembre proyectado.

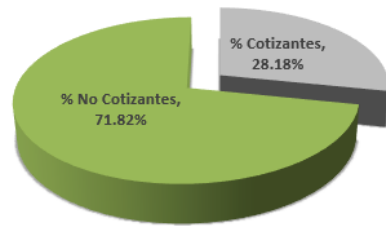
Fuente: Datos recolectados en la DGJP, analizados por la División de Seguimiento al Sistema de Reparto



Afiliados Policia Nacional



Porcentaje de Cotizantes y No Cotizantes



Dirección General de Jubilaciones y Pensiones a Cargo del Estado



División de Seguimiento al Sistema de Reparto
 Distribución de Cotizantes por Tipo de Empleador
 Estadísticas Trimestre Octubre-Diciembre



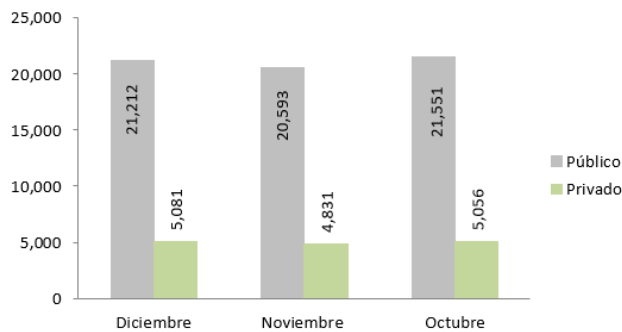
Año 2024

Cantidad de Cotizantes por Tipo de Empleador

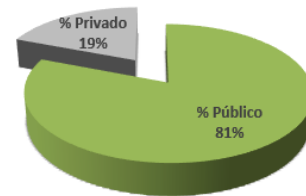
	Público	Privado	Total	% Público	% Privado
Diciembre	21,212	5,081	26,293	81%	19%
Noviembre	20,593	4,831	25,424	81%	19%
Octubre	21,551	5,056	26,607	81%	19%
Promedio 4to Trimestre	21,119	4,989	26,108	81%	19%

Fuente: Data extraída de UNIPAGO, analizada por la División de Seguimiento al Sistema de Reparto

Cantidad de cotizantes por tipo de empleador



Porcentaje Cotizantes por Tipo de Empleador



Dirección General de Jubilaciones y Pensiones a Cargo del Estado

División de Seguimiento al Sistema de Reparto



Individualización por tipo de Empleador
Estadísticas Trimestre Octubre-Diciembre

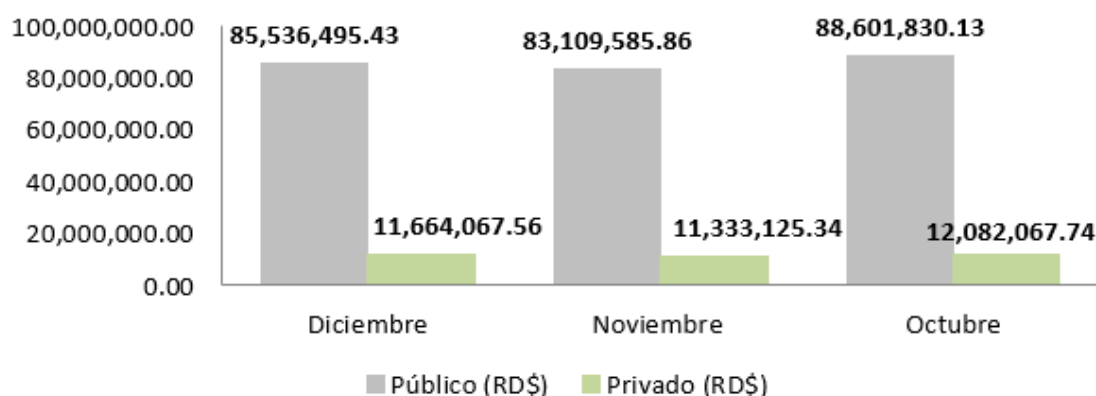


Año 2024

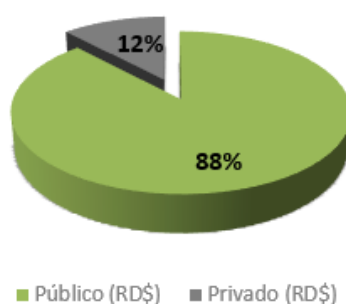
Individualización de aportes por tipo de Empleador			
	Público (RD\$)	Privado (RD\$)	Total (RD\$)
Diciembre	85,536,495.43	11,664,067.56	97,200,562.99
Noviembre	83,109,585.86	11,333,125.34	94,442,711.20
Octubre	88,601,830.13	12,082,067.74	100,683,897.87
4to Trimestre	257,247,911.42	35,079,260.64	292,327,172.06
Porcentaje	88%	12%	

Fuente: Data extraída de UNIPAGO, analizada por la División de Seguimiento al Sistema de Reparto

Montos mensuales por sector empleador



Porcentaje Monto Total Individualizado por Tipo de Empleador



Dirección General de Jubilaciones y Pensiones a Cargo del Estado

División de Seguimiento al Sistema de Reparto

Distribución de Aportes

Estadísticas Trimestre Octubre-Diciembre

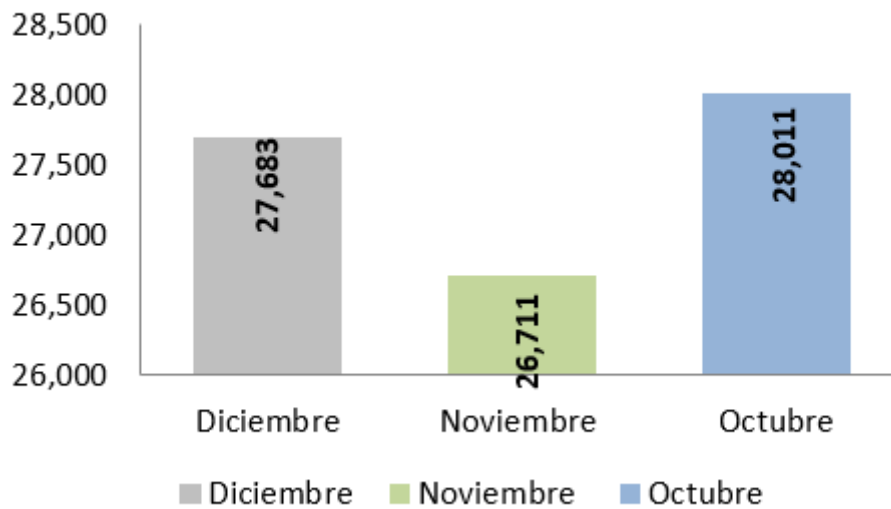
Año 2024



Distribución de Aportes			
	Cantidad de Aportes	Δ Absoluta	Δ Relativa
Diciembre	27,683	972	3.6%
Noviembre	26,711	-1,300	-5%
Octubre	28,011	1,062	3%
4to Trimestre	82,405	-66	0%

Fuente: Data extraída de UNIPAGO, analizada por la División de Seguimiento al Sistema de Reparto.

Distribución de Aportes



Dirección General de Jubilaciones y Pensiones a Cargo del Estado

División de Seguimiento al Sistema de Reparto

Cantidad de Traspasos

Estadísticas Trimestre Octubre-Diciembre

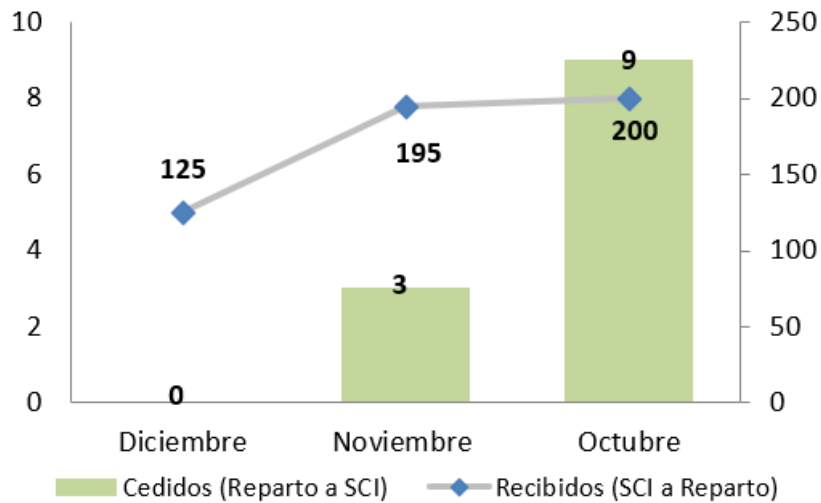
Año 2024



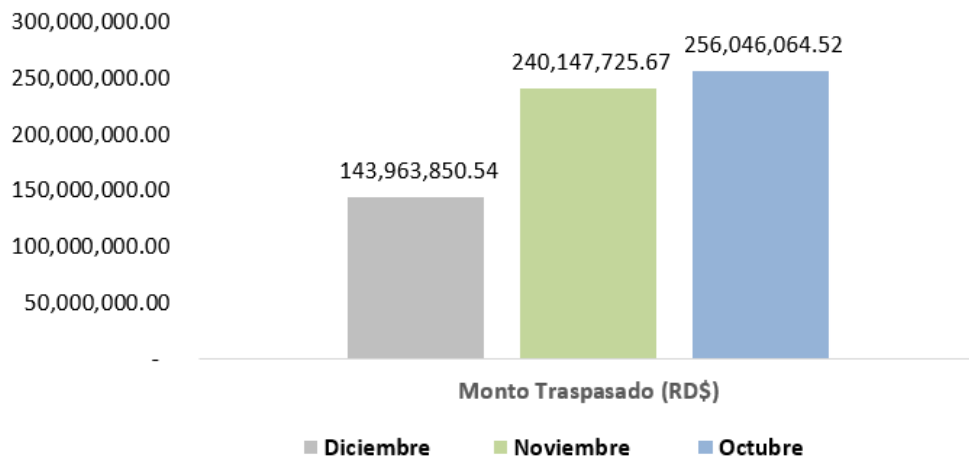
Cantidad de Traspasos			
Mes	Recibidos (SCI a Reparto)	Cedidos (Reparto a SCI)	Monto Traspasado (RD\$)
Diciembre	125	0	143,963,850.54
Noviembre	195	3	240,147,725.67
Octubre	200	9	256,046,064.52
4to Trimestre	520	12	640,157,640.73

Fuente: Data extraída de UNIPAGO, analizada por la División de Seguimiento al Sistema de Reparto

Cantidad de Traspasos



Monto Traspasado





Dirección General de Jubilaciones y Pensiones a Cargo del Estado
Departamento de Gestión Financiera de Pensiones
Ejecución Presupuesto Pensionados
Estadísticas Trimestre Octubre-Diciembre
Año 2024



Mes	Programación Presupuestaria			Ejecución Presupuestaria			
	Programación Ordinaria (RD\$)	Ajuste de Partidas Devengadas	Programación Total	Ejecutado		Restante	
	Monto	Monto	Monto	Absoluto (RD\$)	Relativo	Absoluto (RD\$)	Relativo
Regalía	3,712,996,135.83	0.00	4,065,022,821.48	3,575,892,933.01	87.97%	489,129,888.47	12.03%
Diciembre	3,870,190,028.56	5,667,935.25	4,364,987,852.28	3,820,870,804.94	87.52%	544,117,047.34	12.47%
Noviembre	3,811,409,417.67	1,180,680.75	4,099,281,069.51	3,747,254,383.86	91.41%	352,026,685.65	8.59%
Octubre	3,756,497,359.13	2,136,868.89	4,000,422,693.96	3,713,731,722.87	92.83%	286,690,971.09	7.17%
4to Trimestre	15,151,092,941.19	8,985,484.89	16,529,714,437.23	14,857,749,844.68	96.47%	544,117,047.34	3.59%

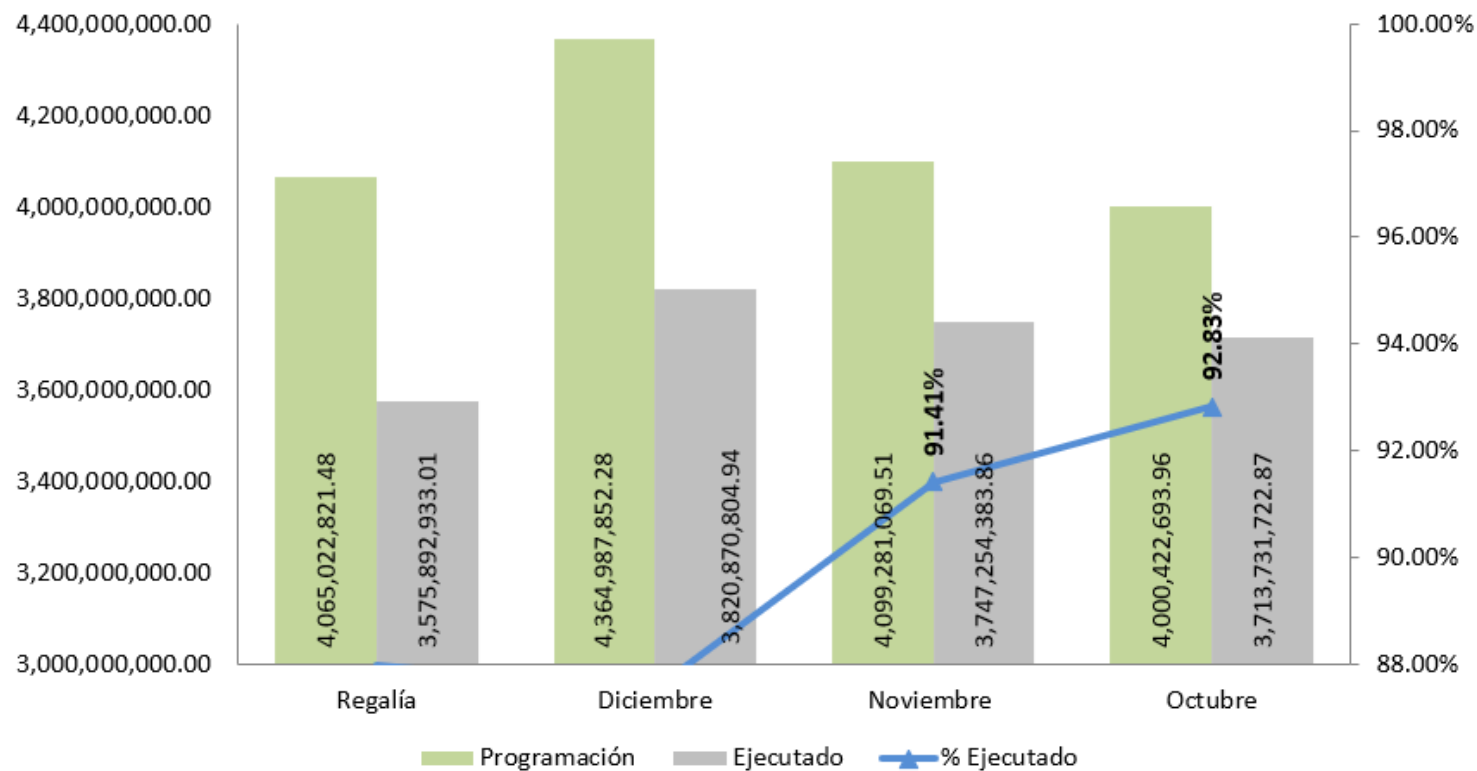
Nota 1: El monto de ajuste de partidas devengadas, corresponde a los rechazos en transferencia, reintegro de cheques, recuperaciones y devoluciones de pensiones de las diferentes nominas (civil, policia, solidaria y adicionales)

Nota 2: Se presenta la información en base a los trámites gestionados dentro del trimestre por las distintas Divisiones del Departamento de Gestión Financiera

Nota 3: El restante absoluto de la ejecución presupuestaria del periodo T4 es de RD\$241,788,465.94; este se suma al total de la programación ordinaria y los ajustes de partidas devengadas para poder calcular los valores relativos presentados en el cuadro.

Fuente: SIGEF, División de Presupuesto de Pensiones

Programado Total vs Ejecutado





Dirección General de Jubilaciones y Pensiones a Cargo del Estado
Departamento de Gestión Financiera de Pensiones
Nómina de Pensionados
Estadísticas Trimestre Octubre-Diciembre

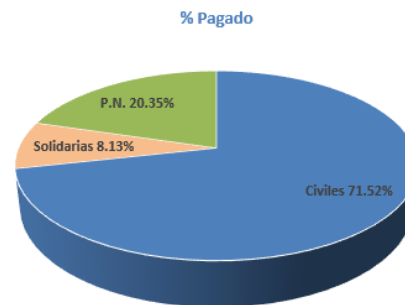
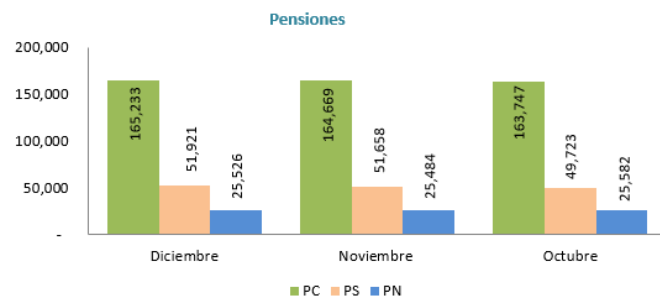
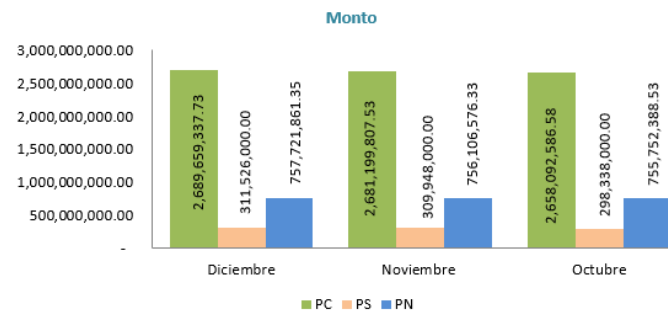
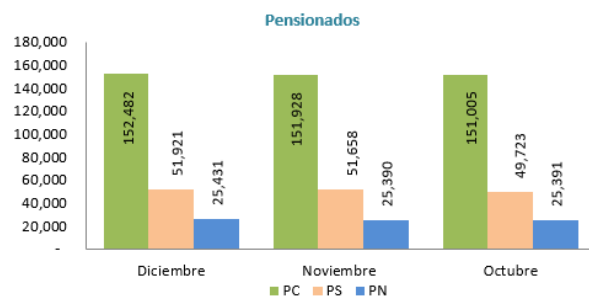


Año 2024

Mes	Pensiones Civiles			Pensiones Solidarias			PN			TOTAL		
	Cantidad Pensionados	Cantidad Pensiones	Monto	Cantidad Pensionados	Cantidad Pensiones	Monto	Cantidad Pensionados	Cantidad Pensiones	Monto	Cantidad Pensionados	Cantidad Pensiones	Monto
Regalía	150,455	163,068	2,551,878,210.33	49,477	49,477	282,618,000.00	25,425	25,515	741,396,722.68	225,357	238,060	3,575,892,933.01
Diciembre	152,482	165,233	2,689,659,337.73	51,921	51,921	311,526,000.00	25,431	25,526	757,721,861.35	229,834	242,680	3,758,907,199.08
Noviembre	151,928	164,669	2,681,199,807.53	51,658	51,658	309,948,000.00	25,390	25,484	756,106,576.33	228,976	241,811	3,747,254,383.86
Octubre	151,005	163,747	2,658,092,586.58	49,723	49,723	298,338,000.00	25,391	25,582	755,752,388.53	226,119	239,052	3,712,182,975.11
4to. Trimestre	152,482	165,233	10,580,829,942.17	51,921	51,921	1,202,430,000.00	25,431	25,526	3,010,977,548.89	229,834	242,680	14,794,237,491.06

Fuente: SIJUPEN

Fuente: SIJUPEN





Dirección General de Jubilaciones y Pensiones a Cargo del Estado
Departamento de Gestión Financiera de Pensiones
Nóminas Autoseguro
Estadísticas Trimestre Octubre-Diciembre
Año 2024



Mes	Nómina Mensual Discapacidad Civil					Nómina Mensual Discapacidad Policía Nacional					Nómina Mensual Sobrevivencia Civil		Nómina Mensual Sobrevivencia Policía		TOTAL	
	Cantidad Beneficiario	Monto Bruto (RD\$)	AFP (RD\$)	SFS (RD\$)	Monto Neto (RD\$)	Cantidad Beneficiario	Monto Bruto	AFP (RD\$)	SFS (RD\$)	Monto Neto (RD\$)	Cantidad Beneficiarios	Monto Bruto (RD\$)	Cantidad Beneficiarios	Monto (RD\$)	Cantidad Beneficiarios	Monto Bruto (RD\$)
Regalía	229	2,440,041.30			2,440,041.30	2	25,000.00			25,000.00	645	10,821,755.68	910.00	10,883,548.37	1,786	24,170,345.35
Diciembre	210	2,326,867.50	231,988.68	69,806.02	2,025,072.80	2	25,000.00	2,492.50	750.00	21,757.50	609	10,870,548.59	898	11,005,234.95	1,719	24,227,651.04
Noviembre	209	2,326,405.41	2,311,942.61	69,792.16	2,024,670.64	2	25,000.00	2,492.50	750.00	21,757.50	605	10,751,751.11	889	10,905,696.96	1,705	24,008,853.48
Octubre	212	2,353,264.12	234,620.43	70,597.92	2,048,045.77	2	25,000.00	2,492.50	750.00	21,757.50	606	10,715,554.92	879	10,518,793.01	1,699	23,612,612.05
4to Trimestre	210	9,446,578.33	2,778,551.72	210,196.10	8,537,830.51	2	100,000.00	7,477.50	2,250.00	90,272.50	609	43,159,610.30	898	43,313,273.29	1,719	96,019,461.92

Fuente: División de Nómina



Mes	Nómina Deuda Retroactiva Discapacidad Civil		Nómina Deuda Retroactiva Sobrevivencia Civil		Nómina Deuda Retroactiva Discapacidad Policía Nacional		Nómina Deuda Retroactiva Sobrevivencia Policía Nacional		TOTAL	
	Cantidad Beneficiarios	Monto Bruto (RD\$)	Cantidad Beneficiarios	Monto Bruto (RD\$)	Cantidad Beneficiarios	Monto Bruto (RD\$)	Cantidad Beneficiarios	Monto	Cantidad Beneficiarios	Monto Bruto (RD\$)
Regalía	-	-	-	-	-	-	-	-	-	-
Diciembre	3.00	544,137.40	12	2,080,672.90	-	-	14	4,137,200.10	29	6,762,010.40
Noviembre	1.00	626,964.00	5	1,157,252.30	-	-	16	4,143,249.00	22	5,927,465.30
Octubre	1.00	309,384.00	13	4,143,611.40	-	-	6	1,681,966.10	20	6,134,961.50
4to Trimestre	5	1,480,485.40	30	7,381,536.60	0	0	36	9,962,415.20	71	18,824,437.20

Fuente: División de Nómina

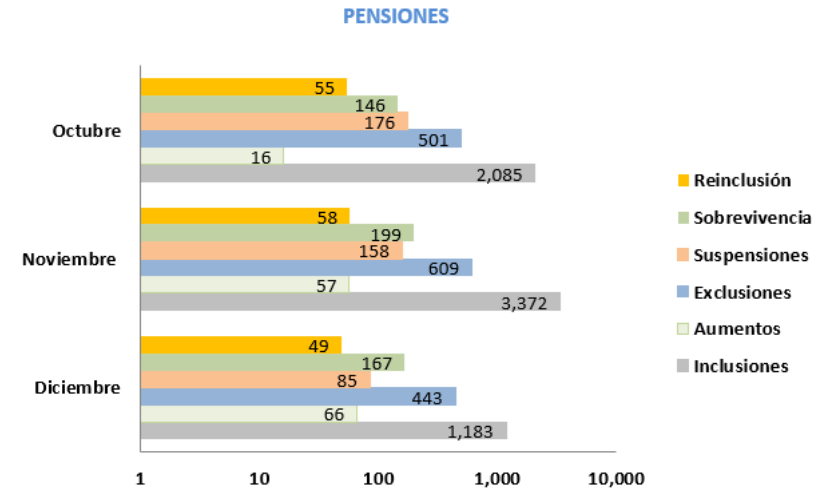
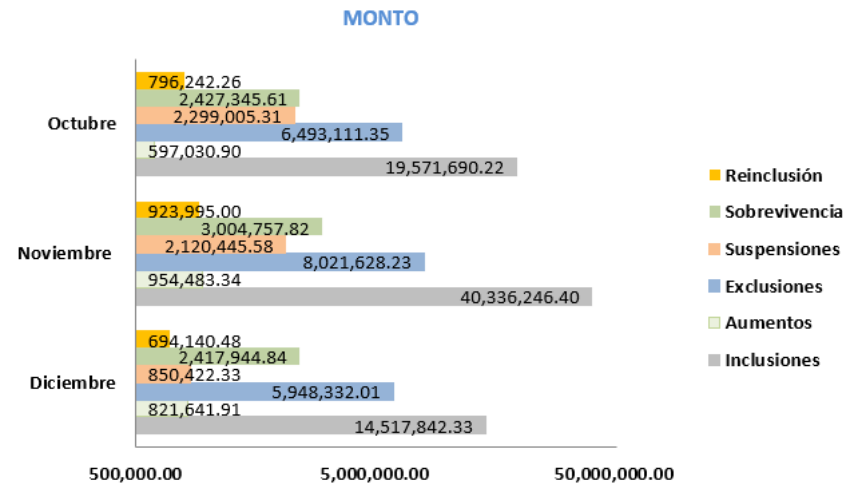


Dirección General de Jubilaciones y Pensiones a Cargo del Estado
Departamento de Gestión Financiera de Pensiones
Movimientos en Nómina
Estadísticas Trimestre Octubre-Diciembre
Año 2024
TOTAL GENERAL



Mes	Inclusiones		Pensiones por Supervivencia		Reactivaciones & Reinclusiones		Ajustes Monto Pensiones		Exclusiones		Suspensiones		Total	
	Cantidad	Monto	Cantidad	Monto	Cantidad	Monto	Cantidad	Monto	Cantidad	Monto	Cantidad	Monto	Cantidad	Monto
Diciembre	1,183	14,517,842.33	167	2,417,944.84	49	694,140.48	66	821,641.91	443	5,948,332.01	85	850,422.33	871	11,652,815.22
Noviembre	3,372	40,336,246.40	199	3,004,757.82	58	923,995.00	57	954,483.34	609	8,021,628.23	158	2,120,445.58	2,862	35,077,408.75
Octubre	2,085	19,571,690.22	146	2,427,345.61	55	796,242.26	16	597,030.90	501	6,493,111.35	176	2,299,005.31	1,609	14,600,192.33
4to. Trimestre	6,640	74,425,778.95	512	7,850,048.27	162	2,414,377.74	139	2,373,156.15	1,553	20,463,071.59	419	5,269,873.22	5,342	61,330,416.30

Fuente: SIJUPEN





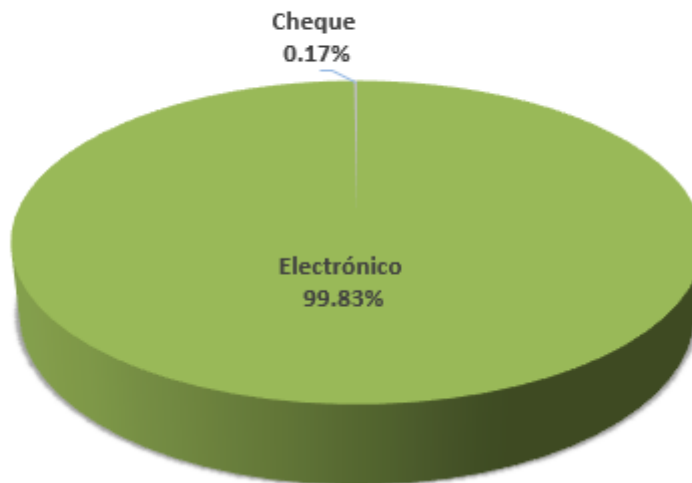
Dirección General de Jubilaciones y Pensiones a Cargo del Estado
Departamento de Gestión Financiera de Pensiones
Modalidad de Pago
Estadísticas Trimestre Octubre-Diciembre
Año 2024



Mes	Pensiones Civiles				Pensiones Solidarias				PN				TOTAL			
	Electrónico		Cheque		Electrónico		Cheque		Electrónico		Cheque		Electrónico		Cheque	
	Cantidad de Pensiones	Monto	Cantidad Pensiones	Monto	Cantidad Pensiones	Monto	Cantidad Pensiones	Monto	Cantidad Pensiones	Monto	Cantidad Pensiones	Monto	Cantidad Electrónico	Monto	Cantidad Cheque	Monto
Regalía	162,867	2,548,962,340.49	201	2,915,869.84	49,324	281,702,500.00	153	915,500.00	25,508	741,313,071.53	7	83,651.15	237,699	3,571,977,912.02	361	3,915,020.99
Diciembre	165,013	2,686,280,953.15	220	3,378,384.58	51,633	309,798,000.00	288	1,728,000.00	25,515	757,524,002.74	11	197,858.61	242,161	3,753,602,955.89	519	5,304,243.19
Noviembre	164,413	2,677,400,923.03	256	3,798,884.50	51,377	308,262,000.00	281	1,686,000.00	25,476	756,011,925.18	8	94,651.15	241,266	3,741,674,848.21	545	5,579,535.65
Octubre	163,293	2,651,549,764.72	454	6,542,821.86	49,190	295,140,000.00	533	3,198,000.00	25,565	755,530,321.17	17	222,067.36	238,048	3,702,220,085.89	1,004	9,962,889.22
4to Trimestre	165,013	10,564,193,981.39	220	16,635,960.78	51,633	1,194,902,500.00	1,255	7,527,500.00	25,515	3,010,379,320.62	43	598,228.27	242,161	14,769,475,802.01	519	24,761,689.05
Porcentaje															99.83%	0.17%

Fuente: SIJUPEN

Porcentaje Modalidad de Pago





Dirección General de Jubilaciones y Pensiones a Cargo del Estado
Departamento de Gestión Financiera de Pensiones
Pago de Retroactivos
Estadísticas Trimestre Octubre-Diciembre
Año 2024

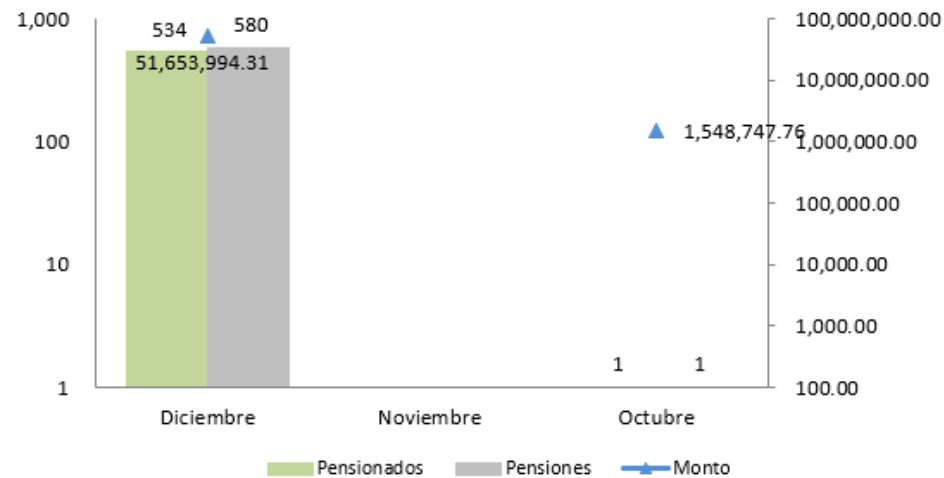


Mes	Pensiones Civiles			PN			TOTAL		
	Cantidad Pensionados	Cantidad Pensiones	Monto	Cantidad Pensionados	Cantidad Pensiones	Monto	Cantidad Pensionados	Cantidad Pensiones	Monto
Regalía	-	-	-	-	-	-	-	-	-
Diciembre	534	580	51,653,994.31	-	-	-	534	580	51,653,994.31
Noviembre	-	-	-	-	-	-	-	-	-
Octubre	1	1	1,548,747.76	-	-	-	1	1	1,548,747.76
4to Trimestre	535	581	53,202,742.07	-	-	-	535	581	53,202,742.07

Nota: No se registraron pagos retroactivos en los meses de octubre, noviembre y diciembre para las pensiones de la Policía Nacional y en noviembre para las pensiones civiles

Fuente: Departamento de Gestión Financiera de Pensiones.

Pago de Retroactivos





Dirección General de Jubilaciones y Pensiones a Cargo del Estado
Departamento de Gestión Financiera de Pensiones
Pagos Únicos Compensatorios
Estadísticas Trimestre Octubre-Diciembre
Año 2024



Mes	Pensiones Civiles			PN			TOTAL		
	Cantidad Pensionados	Cantidad Pensiones	Monto	Cantidad Pensionados	Cantidad Pensiones	Monto	Cantidad Pensionados	Cantidad Pensiones	Monto
Regalía	-	-	-	-	-	-	-	-	-
Diciembre	112	112	3,498,734.28	1,728.00	1,728.00	6,810,877.27	1,840	1,840	10,309,612
Noviembre	-	-	-	-	-	-	-	-	-
Octubre	-	-	-	-	-	-	-	-	-
4TO Trimestre	112	112	3,498,734.28	1,728	1,728	6,810,877.27	1,840	1,840	10,309,611.55

Nota: No se registraron PUC en el meses Octubre-Noviembre 2024

Fuente: Departamento de Gestión Financiera de Pensiones.

Dirección General de Jubilaciones y Pensiones a Cargo del Estado

Departamento de Gestión Financiera de Pensiones

Recuperación de Fondos

Estadísticas Trimestre Octubre-Diciembre

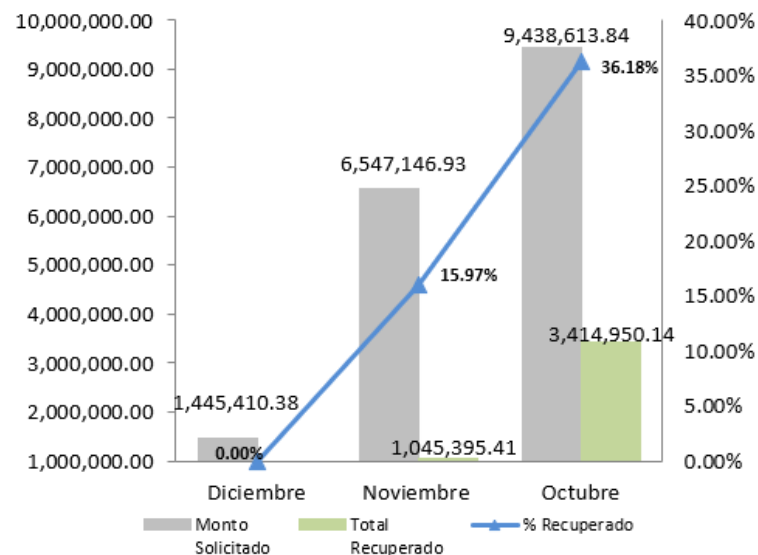
Año 2024



Mes	Cantidad Solicitudes	Monto Solicitado	Monto Recuperado Años Anteriores	Monto Recuperado Año en Curso	Total Recuperado	% Recuperado
Diciembre	41	1,445,410.38	-	-	-	0.00%
Noviembre	127	6,547,146.93	726,599.85	318,795.56	1,045,395.41	15.97%
Octubre	208	9,438,613.84	1,391,655.56	2,023,294.58	3,414,950.14	36.18%
4to Trimestre	376	17,431,171.15	2,118,255.41	2,342,090.14	4,460,345.55	25.59%

Fuente: Departamento de Gestión Financiera de Pensiones.

Recuperación de Fondos
Monto solicitado / Total Recuperado



Dirección General de Jubilaciones y Pensiones a Cargo del Estado
 Dirección de Servicios y Trámite de Pensiones
 Gestión de Servicios a Pensionados
 Estadísticas Trimestre Octubre-Diciembre
 Año 2024



Solicitudes Recibidas

Descripción	4to Trimestre		
	Recibidas	Procesadas	% Eficiencia
Modificación Datos Críticos	18	16	88.9%
Pensión por sobrevivencia	429	395	92.1%
Registro de Poderes	133	84	63.2%
Solicitud Aplicación/Suspensión de Descuento 2%	490	485	99.0%
Solicitud de actualización de datos Pensionados	7,497	7,425	99.0%
Solicitud de Exclusión	795	777	97.7%
Solicitud de Inclusión a Nómina	4,329	4,090	94.5%
Solicitud de Reajuste de Pensión	24	20	83.3%
Solicitud de Reclamación de Deuda	148	140	94.6%
Solicitud Pago Único Compensatorio	20	19	95.0%
Solicitud Pensión	608	579	95.2%
Solicitud Re-activación/Re-inclusión Pensión	128	121	94.5%
Solicitud Traspaso	5	5	100.0%
Total:	14,624	14,156	96.80%

Cantidad de solicitudes aprobadas por tipo T4-2024

Descripción	4to Trimestre
	Aprobadas
Pensión por Sobrevivencia Concubina	53
Pensión por Sobrevivencia Conyugue	317
Pensión por Sobrevivencia Estudiante PN	6
Pensión por Sobrevivencia Menor	23
Pensión por Sobrevivencia Padres	1
Reactivacion	100
Reembolso - RE	26
Reinclusión	15
Retroactivo – RT	72
Retroactivo – RTI	537
Solicitud de aplicación de Descuento ADL	18
Solicitud de Inclusión a Nómina	3,944
Solicitud de Suspensión de Descuento SDL	57
Solicitud Modificación Monto Pensión	616
Pensión por Sobrevivencia Hijo Discapacitado PN	2
Total:	5,785

Fuente: Reporte SJP-DAP

Solicitudes Recibidas y otorgadas

Descripción	4to Trimestre	
	Recibidas	Otorgadas
Sobrevivencia Civil	20	23
Sobrevivencia Policía Nacional	19	11
Discapacidad Civil	8	3
Discapacidad Policía Nacional	0	0
Total:	47	37

Fuente: Departamento de Autoseguro