




DIRECCIÓN GENERAL
DE JUBILACIONES Y PENSIONES
A CARGO DEL ESTADO

BOLETÍN ESTADÍSTICO TRIMESTRAL

2023

Abril-Junio



SANTO DOMINGO, REPÚBLICA DOMINICANA



BOLETÍN ESTADÍSTICO TRIMESTRAL

Abril-junio 2023

Santo Domingo, República Dominicana

Julio 2023

Contenido

Presentación	2
Ejecución Presupuestaria	3
Presupuesto Administrativo	3
Presupuesto de Pensiones	4
Sistema de Reparto.....	5
Afiliados – Cotizantes al Sistema de Reparto.....	5
Cotizantes por Tipo de Empleador.....	6
Individualización de Aportes por Tipo de Empleador.....	7
Distribución de Aportes	8
Cantidad de Traspasos.....	9
Nómina de Pensionados.....	10
Composición de la Nómina de Pensionados	10
Composición de la Nómina del Autoseguro	12
Movimientos en Nómina	14
Tipo de Pensión	15
Pensiones por Monto	16
Pensionados por Edad.....	18
Modalidad de Pago	20
Pago de Retroactivos.....	21
Recuperación de Fondos.....	22
Gestión de Servicios.....	24
Solicitudes Recibidas.....	24
Trámites Procesados.....	25
Solicitudes recibidas y otorgadas de Autoseguro	26
Conclusiones Generales.....	27

Presentación

Este Boletín trimestral contiene, en resumen, los resultados estadísticos de la gestión administrativa, y de las principales variables que conforman las carteras de pensiones administradas por la Dirección General de Jubilaciones y Pensiones a Cargo del Estado (DGJP). El mismo, es puesto a la disposición de los directivos como soporte para la toma de decisiones y del público general como herramienta de consulta.

Esta edición corresponde al Trimestre abril-junio del 2023, y contiene datos relacionados con la ejecución presupuestaria, tanto administrativa como del presupuesto destinado al pago de las pensiones; el comportamiento del Sistema de Reparto; las variaciones registradas en la Nómina de Pensionados y la demanda de servicios.

Ejecución Presupuestaria

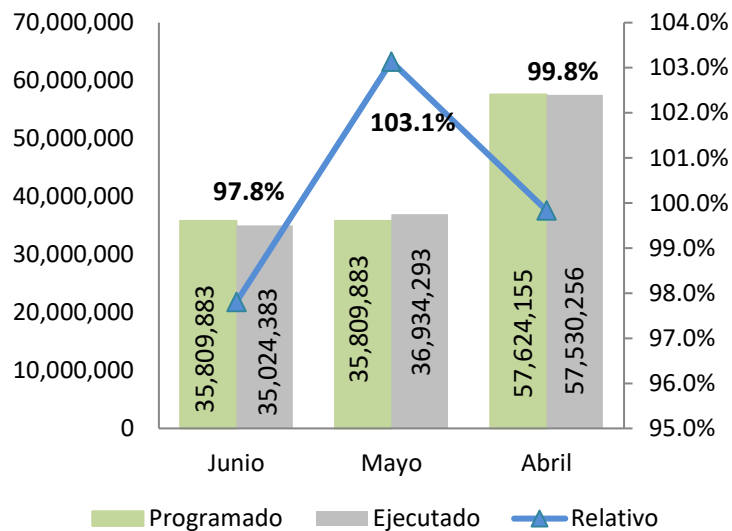
Presupuesto Administrativo

Presentación de la programación presupuestaria designada para cubrir gastos operativos, comparada con la ejecución efectuada durante el segundo trimestre del 2023.

Mes	Presupuesto Programado	Presupuesto Ejecutado		Restante	
	Monto	Absoluto (DOP)	Relativo	Absoluto (DOP)	Relativo
Junio	35,809,883	35,024,383	97.8%	785,500.2	2%
Mayo	35,809,883	36,934,293	103.1%	(1,124,410.2)	-3%
Abril	57,624,155	57,530,256	99.8%	93,898.7	0%
2do Trimestre	129,243,920	129,488,931	100.2%	(245,011)	0%

Fuente: SIGEF

Presupuesto Programado vs Ejecutado
(En DOP)



Presupuesto de Pensiones

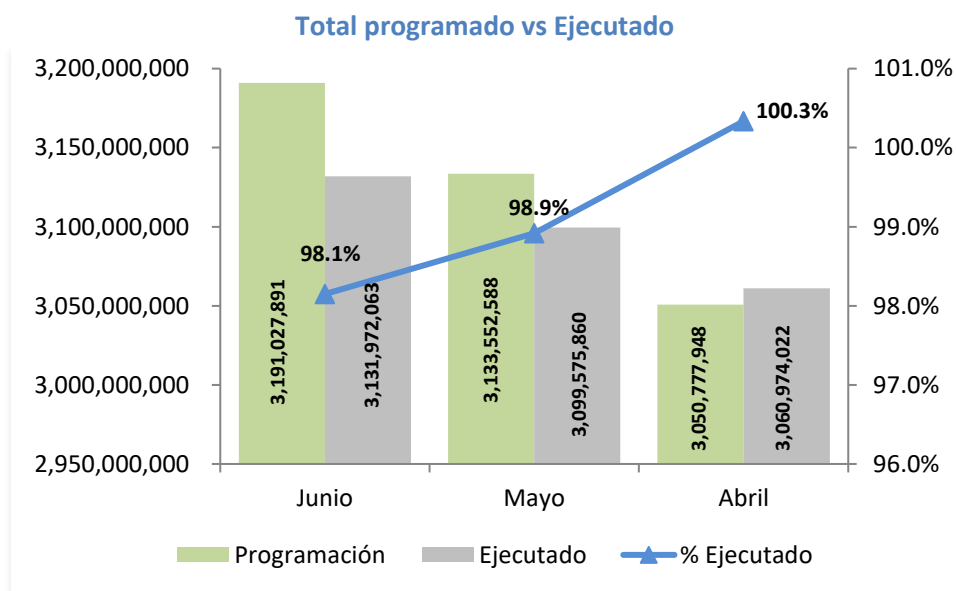
Presentación de la programación presupuestaria designada para el pago de la nómina de pensionados, comparada con la ejecución correspondiente al segundo trimestre del 2023.

Mes	Programación Presupuestaria			Ejecución Presupuestaria			
	Programación Ordinaria (RD\$)	Ajuste de Partidas Devengadas	Programación Total	Ejecutado		Restante	
	Monto	Monto	Monto	Absoluto (RD\$)	Relativo	Absoluto (RD\$)	Relativo
Junio	3,155,991,435.94	1,059,726.92	3,191,027,890.62	3,131,972,063.20	98%	59,055,827.42	2%
Mayo	3,143,190,720.00	557,941.93	3,133,552,588.03	3,099,575,860.27	99%	33,976,727.76	1%
Abril	3,003,939,801.55	426,396.11	3,050,777,948.02	3,060,974,021.92	100%	(10,196,073.90)	0%
2do Trimestre	9,303,121,957.49	2,044,064.96	9,375,358,426.67	9,292,521,945.39	99%	59,055,827.42	1%

Nota 1: Se presenta la información en base a los trámites gestionados dentro del mes por las distintas divisiones del departamento de Gestión Financiera.

Nota 2: El monto de ajuste de partidas devengadas, corresponde a los rechazos en transferencias de las diferentes nominas (civil, policía, solidaria y adicionales)

Fuente: SIGEF, División de Presupuesto de Pensiones



Sistema de Reparto

Afiliados – Cotizantes al Sistema de Reparto

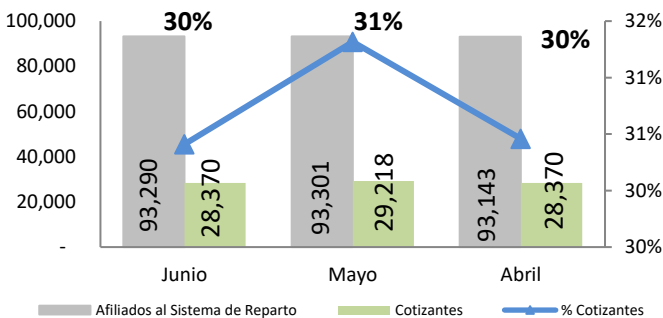
Cantidad de afiliados, cotizantes y no cotizantes, incluyendo los afiliados a la Policía Nacional al término del segundo trimestre 2023.

Mes	Afiliados al Sistema de Reparto	Cotizantes	% Cotizantes	No Cotizantes	% No Cotizantes	Afiliados Policia Nacional
Junio	93,290	28,370	30%	64,920	70%	54,653
Mayo	93,301	29,218	31%	64,083	69%	54,574
Abril	93,143	28,370	30%	64,773	70%	54,538
Promedio 2do Trimestre	93,245	28,653	31%	64,592	69%	54,588

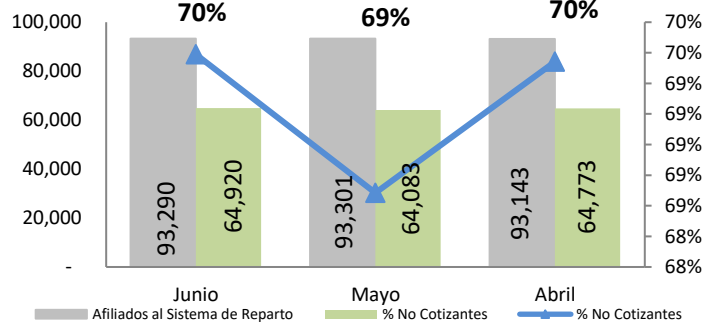
Nota: Datos recolectado DGJP

Fuente: Departamento de Gestión del Sistema de Reparto y Control de Pensionados.

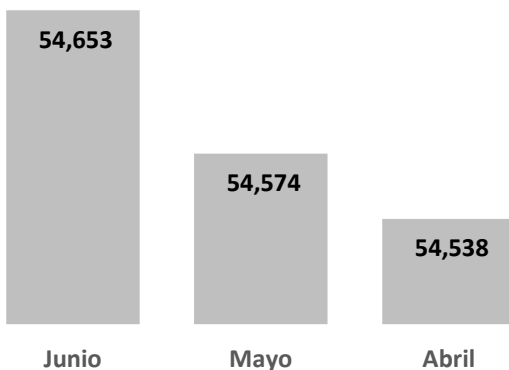
Afiliados/Cotizantes



Afiliados/No Cotizantes

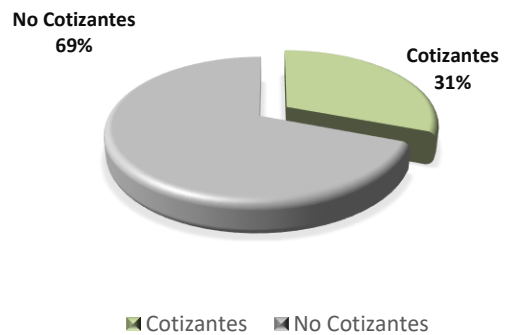


Afiliados Policía Nacional



■ Afiliados Policia Nacional

Porcentaje de cotizantes y No cotizantes



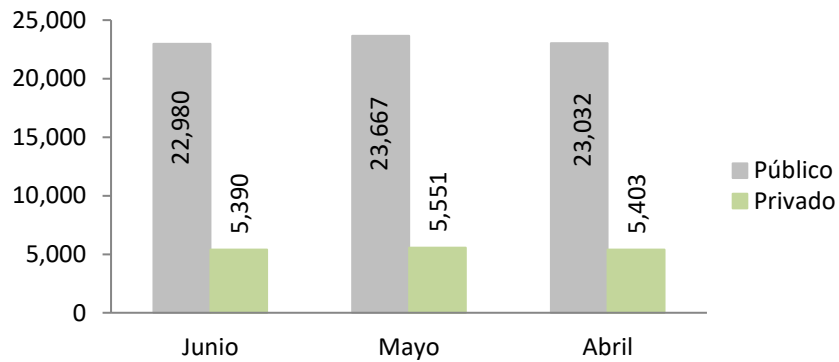
Cotizantes por Tipo de Empleador

Cantidad de cotizantes por tipo de empleador al término de cada mes del segundo trimestre del año.

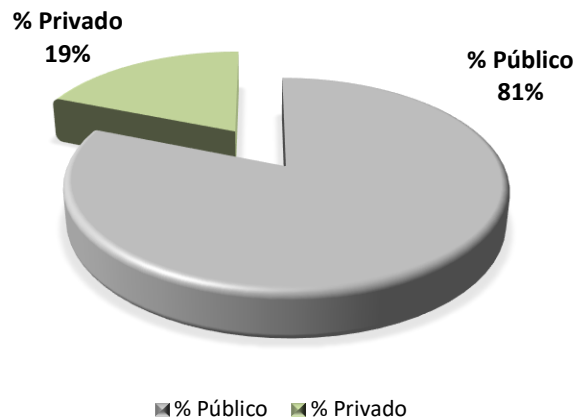
Cantidad de Cotizantes por Tipo de Empleador					
	Público	Privado	Total	% Público	% Privado
Junio	22,980	5,390	28,370	81%	19%
Mayo	23,667	5,551	29,218	81%	19%
Abril	23,032	5,403	28,435	81%	19%
Promedio 2do Trimestre	23,226	5,448	28,674	81%	19%

Fuente: Data extraída de UNIPAGO, analizada por la División de Seguimiento al Sistema de Reparto.

Cantidad de Cotizantes por Tipo de Empleador



Porcentaje de Cotizantes Por Tipo de Empleador



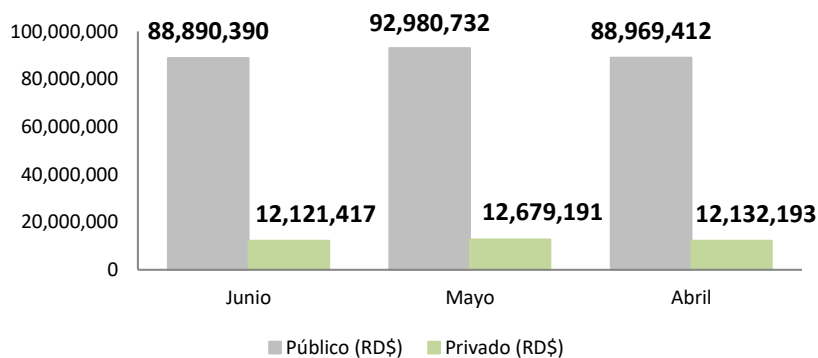
Individualización de Aportes por Tipo de Empleador

Desglose de monto total individualizado por tipo de empleador al término de cada mes durante este segundo trimestre.

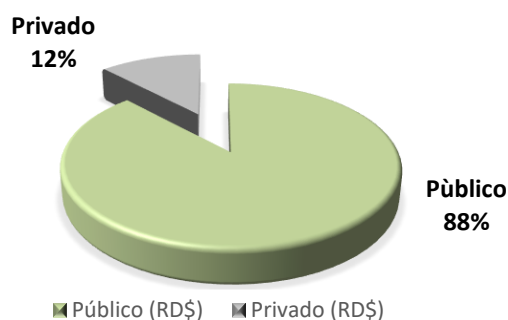
Individualización de aportes por tipo de Empleador			
	Público (RD\$)	Privado (RD\$)	Total (RD\$)
Junio	88,890,390	12,121,417	101,011,807
Mayo	92,980,732	12,679,191	105,659,922
Abril	88,969,412	12,132,193	101,101,604
2do Trimestre	270,840,534	36,932,800	307,773,334
	88%	12%	

Fuente: Data extraída de UNIPAGO, analizada por la División de Seguimiento al Sistema de Reparto.

Monto total de aportes por tipo de empleador



Porcentaje de monto total individualizado por tipo de empleador



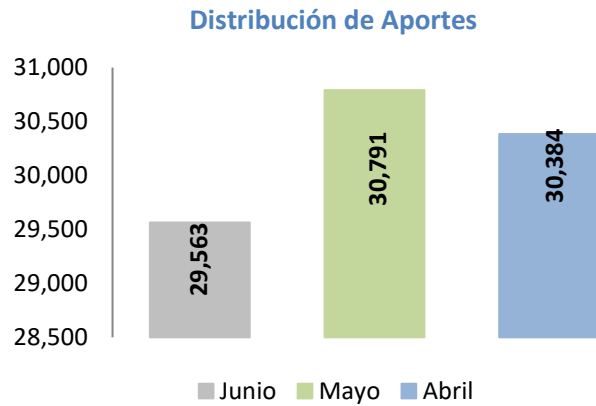
Distribución de Aportes

Cantidad de aportes por mes de los cotizantes al término del periodo.

Distribución de Aportes			
	Cantidad de Aportes	Δ Absoluta	Δ Relativa
Junio	29,563	-1,228	-4%
Mayo	30,791	407	1%
Abril	30,384	-1,392	-4%
2do Trimestre	90,738	-2,356	-3%

Fuente: Data extraída de UNIPAGO, analizada por la División de Seguimiento al Sistema de Reparto

Notas: Para el cálculo de las variaciones de abril se utilizó la cantidad de aportes del mes de marzo 31,776; para las variaciones del trimestre el total de aportes correspondientes al Trimestre enero-marzo 93,094.



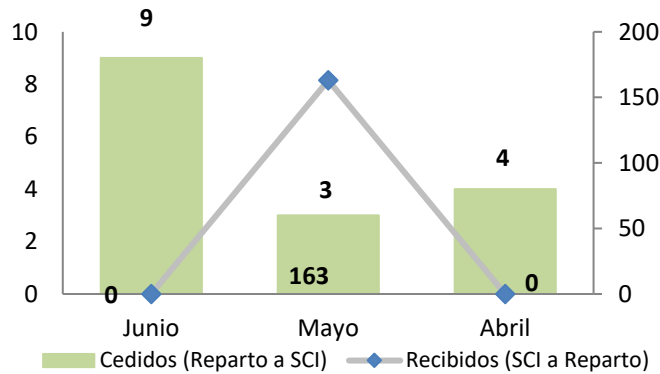
Cantidad de Traspasos

Cantidad de traspasos desde y hacia el Sistema de Reparto al término de cada mes durante este segundo trimestre.

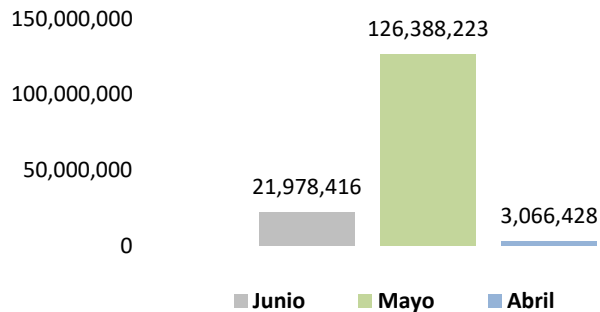
Cantidad de Traspasos			
Mes	Recibidos (SCI a Reparto)	Cedidos (Reparto a SCI)	Monto Traspasado (RD\$)
Junio	0	9	21,978,416
Mayo	163	3	126,388,223
Abril	0	4	3,066,428
2do Trimestre	163	16	151,433,067

Fuente: Data extraída de UNIPAGO, analizada por la División de Seguimiento al Sistema de Reparto.

Cantidad de Traspasos



Monto Traspasado



Nómina de Pensionados

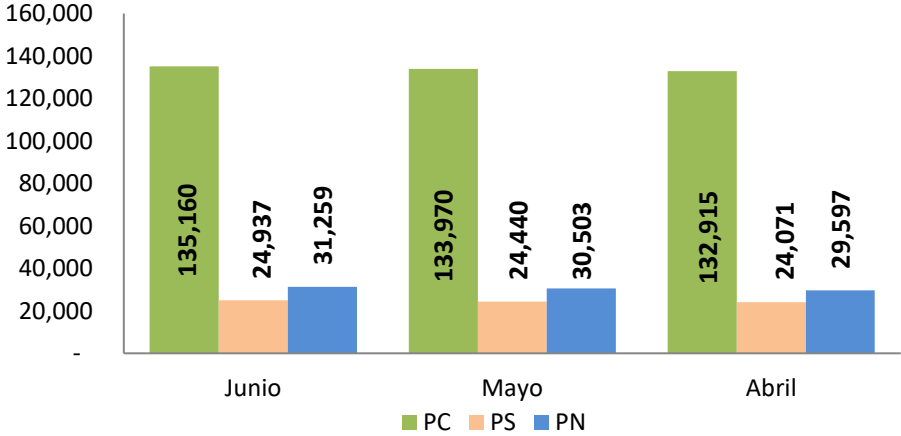
Composición de la Nómina de Pensionados

Composición de la Nómina de Pensionados (pensionados, pensiones y monto) durante el segundo trimestre del año 2023.

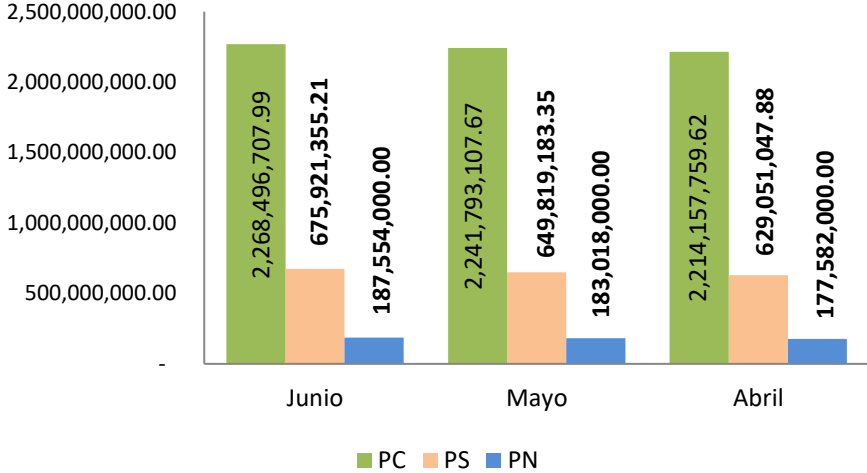
Mes	Pensiones Civiles			Pensiones Solidarias			PN			TOTAL		
	Cantidad Pensionados	Cantidad Pensiones	Monto	Cantidad Pensionados	Cantidad Pensiones	Monto	Cantidad Pensionados	Cantidad Pensiones	Monto	Cantidad Pensionados	Cantidad Pensiones	Monto
Junio	135,160	147,747	2,268,496,707.99	31,259	31,259	187,554,000.00	24,937	25,027	675,921,355.21	191,356	204,033	3,131,972,063.20
Mayo	133,970	146,536	2,241,793,107.67	30,503	30,503	183,018,000.00	24,440	24,529	649,819,183.35	188,913	201,568	3,074,630,291.02
Abril	132,915	145,443	2,214,157,759.62	29,597	29,597	177,582,000.00	24,071	24,157	629,051,047.88	186,583	199,197	3,020,790,807.50
2do Trimestre	135,160	147,747	6,724,447,575.28	31,259	31,259	548,154,000.00	24,937	25,027	1,954,791,586.44	191,356	204,033	9,227,393,161.72
			72.87%			5.94%			21.18%			100%

Fuente: SIJUPEN

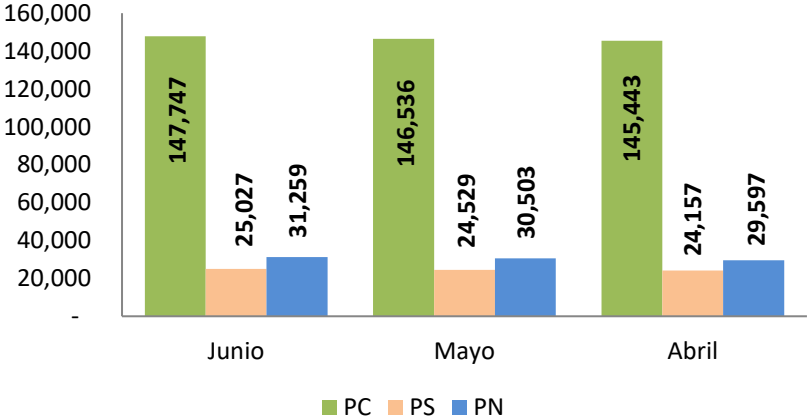
Pensionado



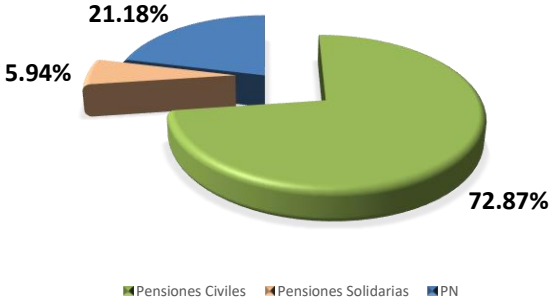
Monto



Pensiones



% Pagado

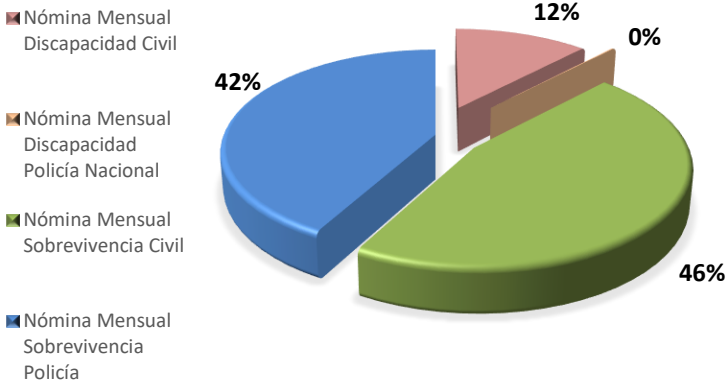


Composición de la Nómina del Autoseguro

Composición de la Nómina de pensionados por sobrevivencia y discapacidad de civiles y policías pertenecientes al autoseguro durante el segundo trimestre del año 2023, incluyendo los pagos retroactivos del periodo.

Mes	Nómina Mensual Discapacidad Civil					Nómina Mensual Discapacidad Policía Nacional					Nómina Mensual Sobrevivencia Civil		Nómina Mensual Sobrevivencia Policía		TOTAL	
	Cantidad Beneficiarios	Monto Bruto (RD\$)	AFP (RD\$)	SFS (RD\$)	Monto Neto (RD\$)	Cantidad Beneficiarios	Monto Bruto (RD\$)	AFP (RD\$)	SFS (RD\$)	Monto Neto (RD\$)	Cantidad Beneficiarios	Monto Bruto (RD\$)	Cantidad Beneficiarios	Monto Bruto (RD\$)	Cantidad Beneficiarios	Monto Bruto (RD\$)
Junio	209	2,319,154.89	231,219.73	69,574.64	2,018,360.52	2	25,000.00	2,492.50	750	21,757.50	530	9,012,154.20	705	8,238,015.42	1,446	19,594,324.51
Mayo	210	2,337,505.66	233,049.31	70,125.16	2,034,331.19	2	25,000.00	2,492.50	750	21,757.50	531	8,912,848.88	700	8,140,271.01	1,443	19,415,625.55
Abril	208	2,320,829.89	231,386.73	69,624.89	2,019,818.27	2	25,000.00	2,492.50	750	21,757.50	520	8,673,579.51	685	7,820,726.76	1,415	18,840,136.16
2do Trimestre	209	6,977,490	695,656	209,325	6,072,510	2	75,000	7,478	2,250	65,273	530	26,598,583	705	24,199,013	1,446	57,850,086.22
Fuente: EasyNómina		12%					0.1%					46%		42%		100%

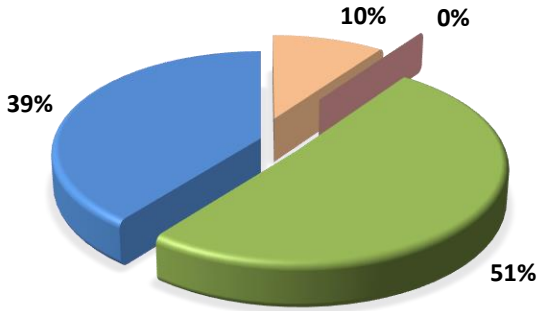
Fuente: Easy Nómina, División de Nómina



Nóminas de Retroactivos (Deuda) Autoseguro

	Nómina Deuda Retroactiva Discapacidad Civil		Nómina Mensual Discapacidad Policía Nacional		Nómina Deuda Retroactiva Supervivencia Civil		Nómina Deuda Retroactiva Supervivencia Policía Nacional		TOTAL	
Junio	0	-			8	3,727,081.4	10	1,744,496.00	18	5,471,577.40
Mayo	2	283,747.00			14	5,370,819.2	16	3,461,124.40	32	9,115,690.60
Abril	11	1,904,524.00			12	2,182,326.0	19	3,499,198.00	42	7,586,048.00
2do Trimestre	13	2,188,271.00	0	0	34	11,280,226.6	45	8,704,818.40	92	22,173,316.00
		10%		0%		51%		39%		100%

- Nómina Deuda Retroactiva Discapacidad Civil
- Nómina Mensual Discapacidad Policía Nacional
- Nómina Deuda Retroactiva Supervivencia Civil

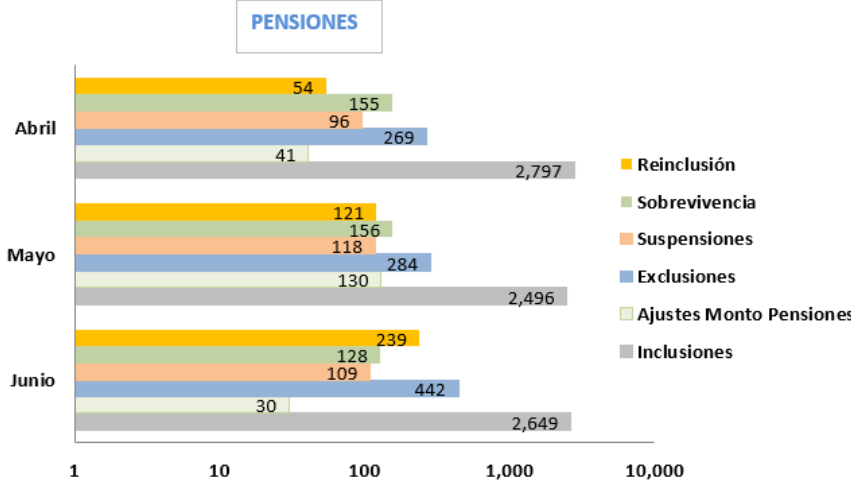
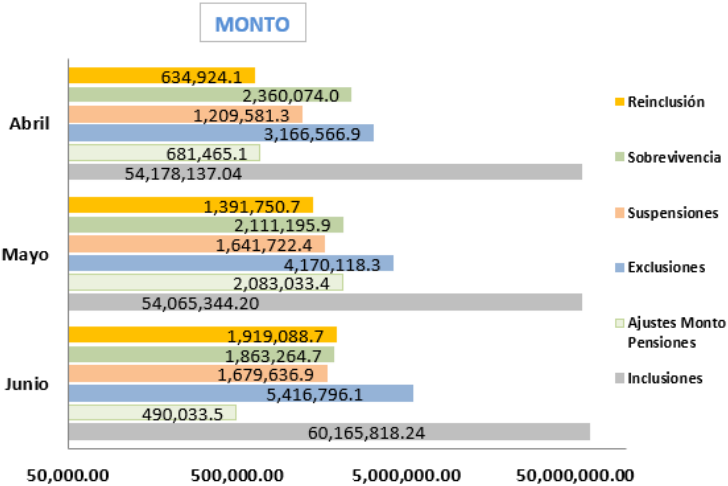


Movimientos en Nómina

Variaciones en la Nómina de Pensionados (inclusiones, ajustes, exclusiones y suspensiones) durante el segundo trimestre del año 2023.

Mes	Inclusiones		Pensiones por Supervivencia		Reactivaciones & Reinclusiones		Ajustes Monto Pensiones		Exclusiones		Suspensiones		Total	
	Cantidad	Monto	Cantidad	Monto	Cantidad	Monto	Cantidad	Monto	Cantidad	Monto	Cantidad	Monto	Cantidad	Monto
Junio	2,649	60,165,818.24	128	1,863,264.7	239	1,919,088.7	30	490,033.5	442	5,416,796.1	109	1,679,636.9	2,465	57,341,772.2
Mayo	2,496	54,065,344.20	156	2,111,195.9	121	1,391,750.7	130	2,083,033.4	284	4,170,118.3	118	1,641,722.4	2,371	53,839,483.5
Abril	2,797	54,178,137.04	155	2,360,074.0	54	634,924.1	41	681,465.1	269	3,166,566.9	96	1,209,581.3	2,641	53,478,451.9
2do Trimestre	7,942	168,409,299.5	439	6,334,534.5	414	3,945,763.5	201	3,254,532.0	995	12,753,481.3	323	4,530,940.6	7,477	164,659,707.6

Fuente: SIJUPEN



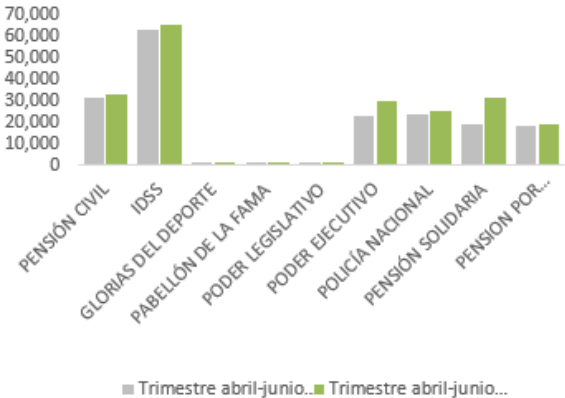
Tipo de Pensión

Distribución de pensiones por tipo, al término del trimestre.

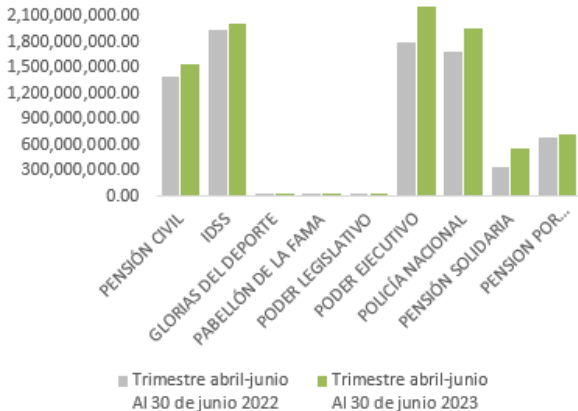
Tipo de Pensión												
Tipo	Trimestre abril-junio Al 30 de junio 2022				Trimestre abril-junio Al 30 de junio 2023				Variaciones			
	Cantidad	Porcentaje	Monto	Porcentaje	Cantidad	Porcentaje	Monto	Porcentaje	Cantidad Absoluta	Porcentual	Monto Absoluto	Porcentual
PENSIÓN CIVIL	31,081	17%	1,397,886,833.04	18%	33,014	16%	1,547,298,211.74	17%	1,933	6.22%	149,411,379	11.13%
IDSS	63,371	35%	1,936,175,756	25%	65,273	32%	2,012,630,376.14	22%	1,902	3.00%	76,454,621	5.69%
GLORIAS DEL DEPORTE	264	0%	13,375,685	0%	256	0%	22,981,558.50	0%	-8	-3.03%	9,605,874	0.72%
PABELLÓN DE LA FAMA	154	0%	13,634,820	0%	167	0%	24,491,801.92	0%	13	8.44%	10,856,982	0.81%
PODER LEGISLATIVO	256	0%	23,134,259	0%	244	0%	22,789,836.70	0%	-12	-4.69%	-344,422	-0.03%
PODER EJECUTIVO	22,935	13%	1,788,991,329	23%	29,540	14%	2,381,729,361.47	26%	6,605	28.80%	592,738,032	44.15%
POLICÍA NACIONAL	23,604	13%	1,694,484,015	21%	25,027	12%	1,954,791,586.44	21%	1,423	6.03%	260,307,571	19.39%
PENSIÓN SOLIDARIA	18,977	11%	338,040,000	4%	31,259	15%	548,154,000.00	6%	12,282	64.72%	210,114,000	15.65%
PENSION POR SOBREVIVENCIA	18,519	10%	679,066,960	9%	19,253	9%	712,526,428.81	8%	734	3.96%	33,459,469	2.49%
TOTALES:	179,161	100%	7,884,789,657	100%	204,033	100%	9,227,393,161.72	100%	24,872	14%	1,342,603,505	17%

Fuente: SIJUPEN.

Cantidad de pensiones por tipo de pensión



Total Pagado por Tipo de Pensión



Pensiones por Monto

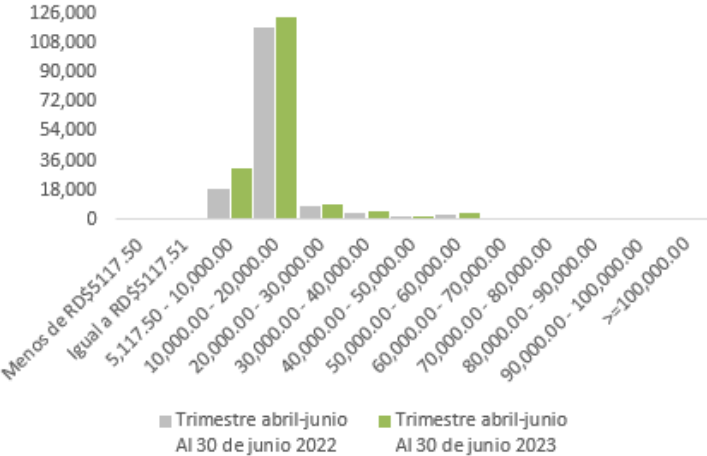
Distribución de pensiones por monto, abarcando el rango de DOP5,117.50 hasta igual o mayor a DOP100,000.00, al término del trimestre

Pensiones por Monto												
Rango	Trimestre abril-junio Al 30 de junio 2022				Trimestre abril-junio Al 30 de junio 2023				Variaciones			
	Cantidad	Por %	Monto	Por %	Cantidad	Porcentaje	Monto	Por %	Cantidad (Var Absoluta)	Porcentaje (Var Porcentual)	Monto (Var Absoluta)	Porcentaje (Var Porcentual)
Menos de RD\$5117.50	39	0.03%	559,379.04	0.01%	38	0.02%	534,379	0.01%	-1	0.00%	-25,000	0.00%
Igual a RD\$5117.51	1	0.00%	15,352.50	0.00%	0	0.00%	0	0.00%	-1	0.00%	-15,353	0.00%
5,117.50 - 10,000.00	18,997	12.21%	338,501,998.00	5.47%	31,271	17.47%	548,433,692	7.54%	12,274	52.34%	209,931,694	19.40%
10,000.00 - 20,000.00	116,922	75.16%	3,624,532,040.85	58.55%	123,595	69.05%	3,822,286,421	52.56%	6,673	28.46%	197,754,380	18.27%
20,000.00 - 30,000.00	8,106	5.21%	559,740,309.20	9.04%	9,199	5.14%	636,144,703	8.75%	1,093	4.66%	76,404,394	7.06%
30,000.00 - 40,000.00	4,383	2.82%	400,753,998.42	6.47%	5,287	2.95%	520,806,969	7.16%	904	3.86%	120,052,971	11.09%
40,000.00 - 50,000.00	2,049	1.32%	264,128,253.58	4.27%	2,359	1.32%	299,811,582	4.12%	310	1.32%	35,683,328	3.30%
50,000.00 - 60,000.00	2,663	1.71%	399,747,578.79	6.46%	3,692	2.06%	560,892,803	7.71%	1,029	4.39%	161,145,224	14.89%
60,000.00 - 70,000.00	837	0.54%	156,753,447.20	2.53%	1,044	0.58%	194,753,085	2.68%	207	0.88%	37,999,638	3.51%
70,000.00 - 80,000.00	417	0.27%	90,384,017.50	1.46%	752	0.42%	159,546,541	2.19%	335	1.43%	69,162,524	6.39%
80,000.00 - 90,000.00	431	0.28%	105,397,086.00	1.70%	746	0.42%	178,095,293	2.45%	315	1.34%	72,698,207	6.72%
90,000.00 - 100,000.00	322	0.21%	92,773,926.37	1.50%	484	0.27%	129,724,942	1.78%	162	0.69%	36,951,016	3.41%
>=100,000.00	390	0.25%	157,018,254.45	2.54%	539	0.30%	221,571,164	3.05%	149	0.64%	64,552,909	5.96%
TOTALES:	155,557	100%	6,190,305,642	100%	179,006	100%	7,272,601,575	100%	23,449	100%	1,082,295,933	100%

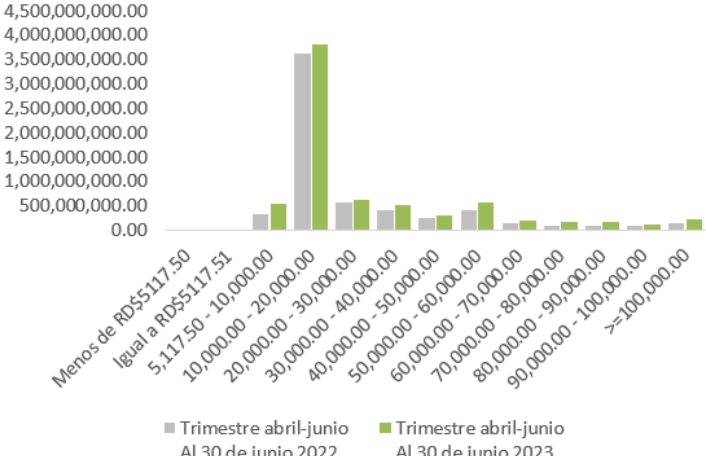
Nota: No incluye los pensionados de la Policía Nacional

Fuente: SIJUPEN.

Cantidad de pensiones por monto de pensión



Total Pagado por Tipo de Pensión



Pensionados por Edad

Distribución de pensionados por edad, al término del trimestre.

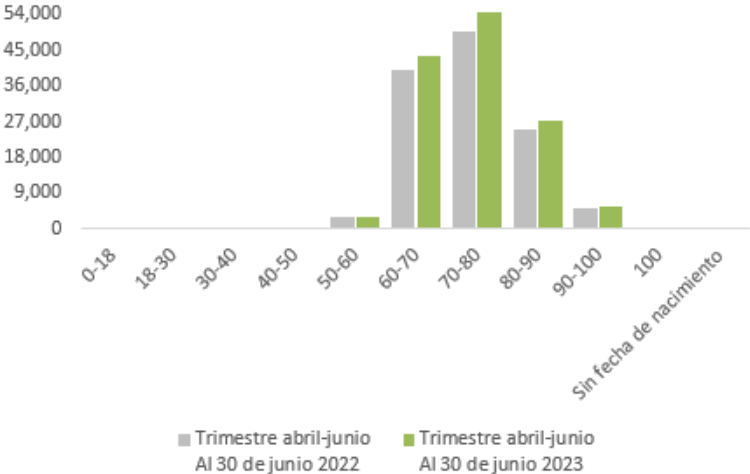
Pensiones por Edad													
Rango	Trimestre abril-junio Al 30 de junio 2022				Trimestre abril-junio Al 30 de junio 2023				Variaciones				
	Cantidad	Porcentaje	Monto	Porcentaje	Cantidad*	Porcentaje	Monto	Porcentaje	Cantidad Absoluta	Porcentual	Monto Absoluta	Porcentual	
0-18	1	0.00%	10,000.00	0%	1	0.00%	30,000.00	0.00%	0	0.00%	20,000.00	0.00%	
18-30	8	0.01%	292,922.05	0%	9	0.01%	450,422.05	0.01%	1	0.01%	157,500.00	0.02%	
30-40	76	0.06%	4,105,764.74	0%	65	0.05%	3,508,748.91	0.05%	-11	-0.10%	-597,015.83	-0.07%	
40-50	561	0.45%	27,516,539.46	0%	527	0.39%	28,611,527.60	0.43%	-34	-0.31%	1,094,988.14	0.13%	
50-60	3,010	2.42%	157,834,082.47	3%	2,822	2.09%	164,946,719.48	2.45%	-188	-1.71%	7,112,637.01	0.82%	
60-70	39,915	32.15%	1,976,168,550.33	34%	43,703	32.33%	2,328,534,476.00	34.63%	3,788	34.38%	352,365,925.67	40.40%	
70-80	49,618	39.97%	2,373,452,057.51	41%	54,708	40.48%	2,745,069,713.76	40.82%	5,090	46.20%	371,617,656.25	42.61%	
80-90	25,235	20.33%	1,078,440,244.93	18%	27,179	20.11%	1,195,580,820.73	17.78%	1,944	17.64%	117,140,575.80	13.43%	
90-100	5,358	4.32%	220,944,200.12	4%	5,739	4.25%	241,252,185.55	3.59%	381	3.46%	20,307,985.43	2.33%	
100	321	0.26%	12,311,280.04	0%	342	0.25%	12,771,843.52	0.19%	21	0.19%	460,563.48	0.05%	
Sin fecha de nacimiento	38	0.03%	1,190,000.00	0%	64	0.05%	3,631,117.68	0.05%	26	0.24%	2,441,117.68	0.28%	
TOTALES:	124,141	100%	5,852,265,642	100%	135,159	100%	6,724,387,575.28	100%	11,018	100%	872,121,934	100%	

Nota 1: No incluye los pensionados de la Policía Nacional ni los pensionados por pensión solidaria.

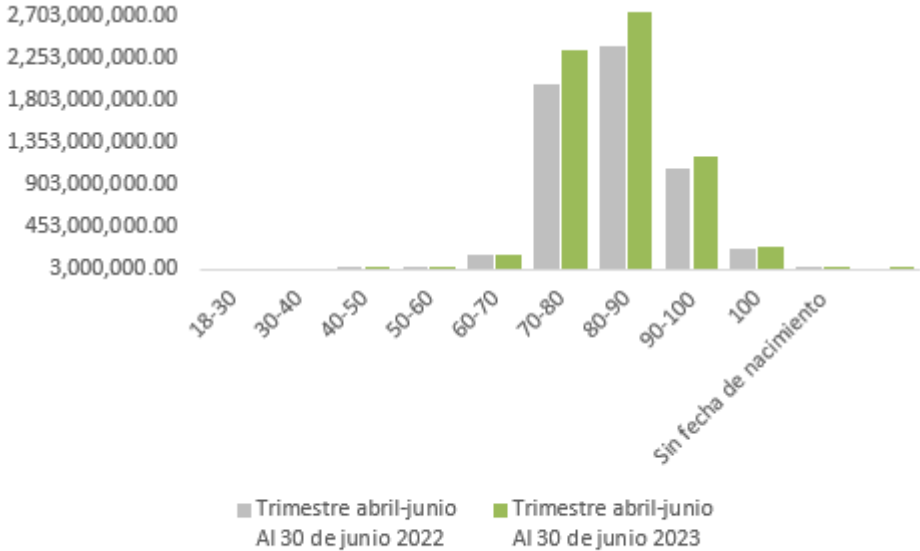
Nota 2: Existe una diferencia de 1 pensionado y RD\$60,000.00 pesos en el monto, debido a problemas con la sincronización de sistemas.

Fuente: SIJUPEN.

Cantidad de pensiones por edad



Total pagado por edad de pensionados



Modalidad de Pago

Cantidad y monto de pensiones pagadas de forma electrónica y mediante cheque, al término de cada mes.

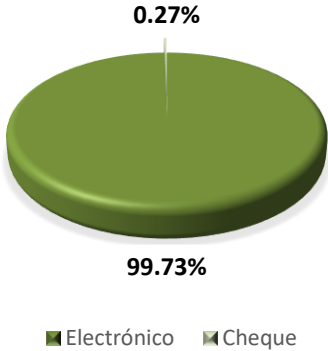
Mes	Pensiones Civiles				Pensiones Solidarias				PN			
	Electrónico		Cheque		Electrónico		Cheque		Electrónico		Cheque	
	Cantidad de Pensiones	Monto	Cantidad Pensiones	Monto	Cantidad Pensiones	Monto	Cantidad Pensiones	Monto	Cantidad Pensiones	Monto	Cantidad Pensiones	Monto
Junio	147,144	2,261,117,140.7	603	7,379,567.3	31,252	187,512,000.0	7	42,000.00	24,696	671,754,967.3	331	4,166,387.9
Mayo	146,400	2,239,634,742.8	136	2,158,364.9	30,498	182,988,000.0	5	30,000.00	23,965	642,297,216.6	564	7,521,966.7
Abril	145,315	2,212,306,559.5	128	1,851,200.1	29,589	177,534,000.0	8	48,000.00	24,004	627,303,051.7	153	1,747,996.2
2do Trimestre	147,144	6,713,058,443.0	867	11,389,132.3	31,252	548,034,000.0	20	120,000.0	24,696.0	1,941,355,235.7	1,048.0	13,436,350.8

Fuente: SIJUPEN

Total general modalidad de pago

Mes	Electrónico		Cheque		Total Monto
	Cantidad Electrónico	Monto	Cantidad Cheque	Monto	
Junio	203,092	3,120,384,108.0	941	11,587,955.2	3,131,972,063.2
Mayo	200,863	3,064,919,959.4	705	9,710,331.6	3,074,630,291.0
Abril	198,908	3,017,143,611.2	289	3,647,196.3	3,020,790,807.5
Total	203,092	9,202,447,678.7	941	24,945,483.1	9,227,393,161.7
		99.73%		0.27%	100.00%

Porcentaje de la modalidad de pago

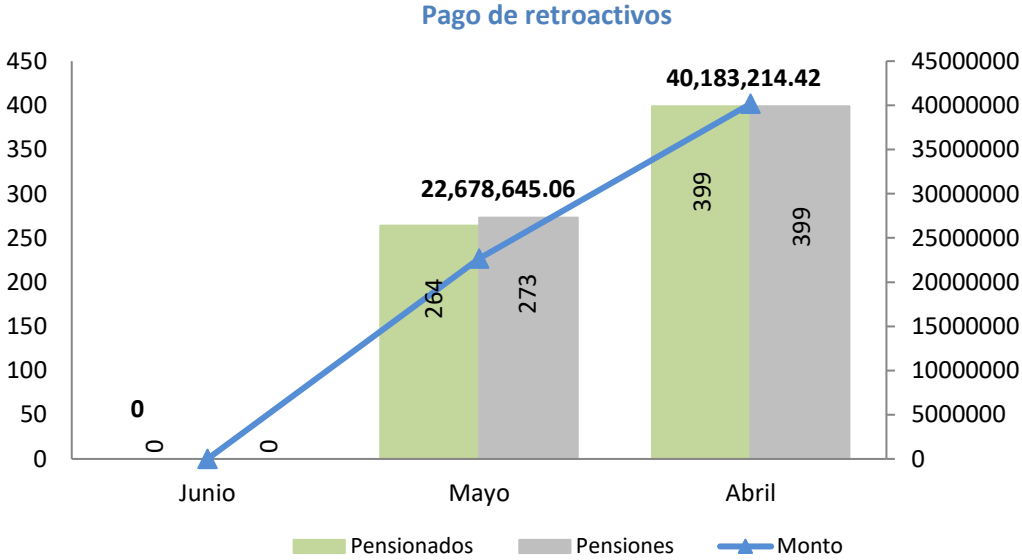


Pago de Retroactivos

Cantidad y monto de retroactivos pagados al término de cada mes.

Mes	Pensiones Civiles			PN			TOTAL		
	Cantidad Pensionados	Cantidad Pensiones	Monto	Cantidad Pensionados	Cantidad Pensiones	Monto	Cantidad Pensionados	Cantidad Pensiones	Monto
Junio	0	0	0	0	0	0	0	0	0
Mayo	146	155	12,793,405.21	118	118	9,885,239.85	264	273	22,678,645.06
Abril	230	230	21,793,768.34	169	169	18,389,446.08	399	399	40,183,214.42
2do Trimestre	376	385	34,587,173.55	287	287	28,274,685.93	663	672	62,861,859.48
			55.02%			44.98%			100%

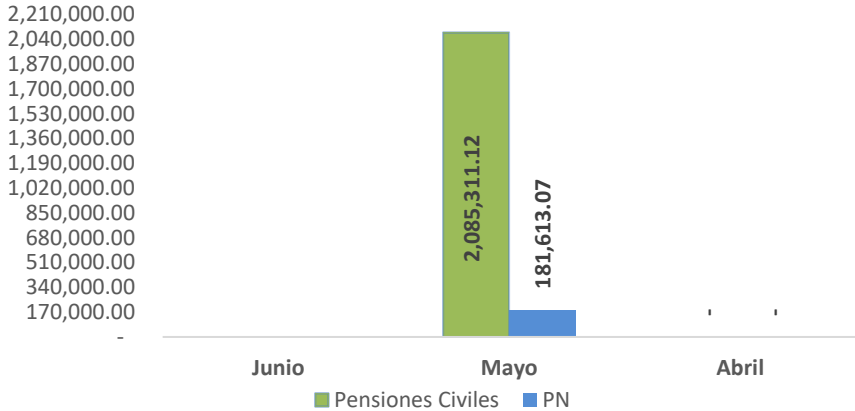
Fuente: SIJUPEN



Pago de Único

Cantidad y monto pago Único pagados al término de cada mes.

Mes	Pensiones Civiles			PN			TOTAL		
	Cantidad Pensionados	Cantidad Pensiones	Monto	Cantidad Pensionados	Cantidad Pensiones	Monto	Cantidad Pensionados	Cantidad Pensiones	Monto
Junio							0	0	-
Mayo	11	11	2,085,311.12	1	1	181,613.07	12	12	2,266,924.19
Abril	0	0	-	0	0	-	0	0	-
2do Trimestre	11	11	2,085,311.12	1	1	181,613.07	12	12	2,266,924.19
			91.99%			8.01%			100.00%

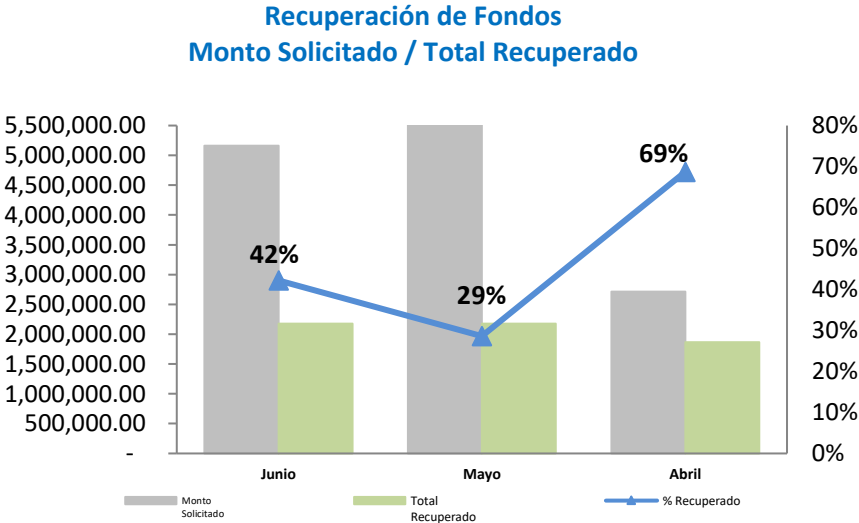


Recuperación de Fondos

Recuperación de fondos vía Banco de Reservas durante el segundo trimestre del año 2023.

Mes	Cantidad Solicitudes	Monto Solicitado	Monto Recuperado Años Anteriores	Monto Recuperado Año en Curso	Total Recuperado	% Recuperado
Junio	113	5,160,594.39	1,911,611.85	266,283.48	2,177,895.33	42%
Mayo	115	7,602,817.55	2,119,344.31	56,409.23	2,175,753.54	29%
Abril	63	2,716,061.76	1,743,764.76	122,431.95	1,866,196.71	69%
2do Trimestre	291	15,479,473.70	5,774,720.92	445,124.66	6,219,845.58	40%

Fuente: SIJUPEN



Gestión de Servicios

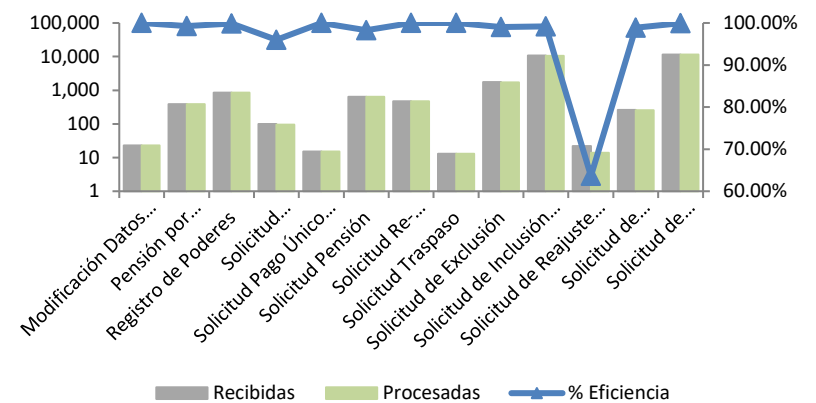
Solicitudes Recibidas

Cantidad de solicitudes recibidas y tramitadas por la División de Atención al Público durante el periodo.

Solicitudes recibidas

2do Trimestre			
Descripción	Recibidas	Procesadas	% Eficiencia
Modificación Datos Críticos	23	23	100.00%
Pensión por sobrevivencia	389	386	99.23%
Registro de Poderes	853	852	99.88%
Solicitud Aplicación/Suspensión de Descuento 2%	99	95	95.96%
Solicitud Pago Único Compensatorio	15	15	100.00%
Solicitud Pensión	646	635	98.30%
Solicitud Re-activación/Re-inclusión Pensión	472	472	100.00%
Solicitud Traspaso	13	13	100.00%
Solicitud de Exclusión	1,743	1726	99.02%
Solicitud de Inclusión a Nómina	10,704	10620	99.22%
Solicitud de Reajuste de Pensión	22	14	63.64%
Solicitud de Reclamación de Deuda	260	257	98.85%
Solicitud de actualización de datos Pensionados	11,574	11569	99.96%
Total:	26,813	26,677	99.49%

Solicitudes recibidas, procesadas y porcentaje de eficiencia



Fuente: SJP, División de Atención al Público.

Trámites Procesados

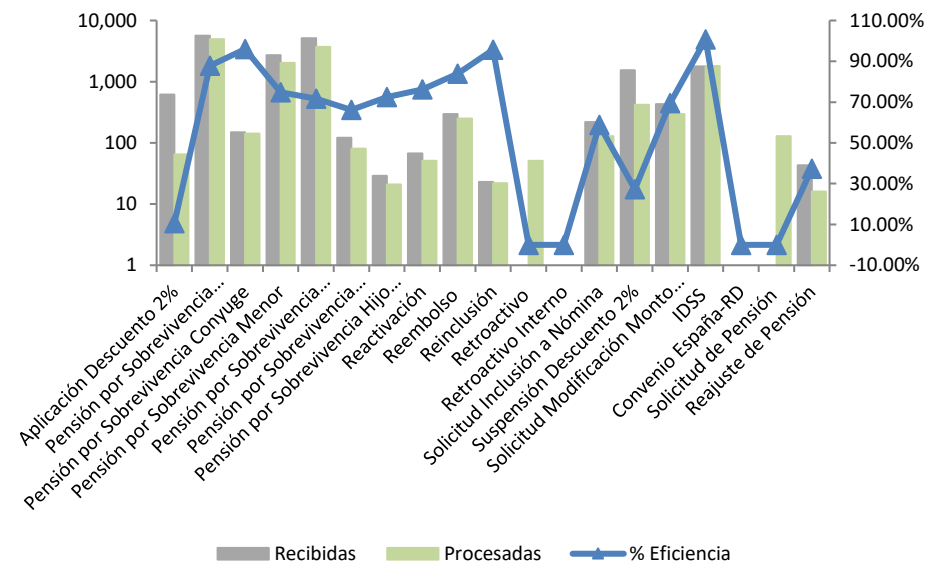
Cantidad de trámites procesados por el Departamento de Trámite de Pensiones durante el periodo.

Cantidad de tramites procesados

2do Trimestre			
Descripción	Recibidas	Procesadas	% Eficiencia
Aplicación Descuento 2%	614	65	11%
Pensión por Supervivencia Concubinato	5645	4961	88%
Pensión por Supervivencia cónyuge	148	142	96%
Pensión por Supervivencia Menor	2711	2028	75%
Pensión por Supervivencia Padre/Madre	5147	3689	72%
Pensión por Supervivencia Estudiante PN	121	80	66%
Pensión por Supervivencia Hijo Discapacitado PN	29	21	72%
Reactivación	67	51	76%
Reembolso	297	249	84%
Reinclusión	23	22	96%
Retroactivo	0	51	-
Retroactivo Interno	0	0	-
Solicitud Inclusión a Nómina	218	128	59%
Suspensión Descuento 2%	1538	420	27%
Solicitud Modificación Monto Pensión	428	297	69%
IDSS	1784	1797	101%
Convenio España-RD	0	0	-
Solicitud de Pensión		129	-
Reajuste de Pensión	43	16	37%
Total:	18,813	14,146	75%

Fuente: SJP, Departamento de Trámite de Pensiones.

Solicitudes recibidas, procesadas y porcentaje de eficiencia

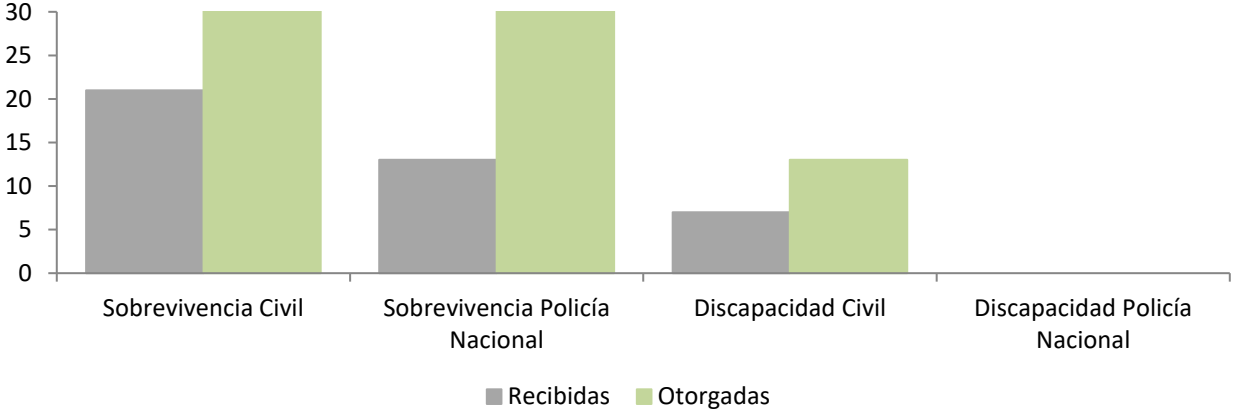


Solicitudes recibidas y otorgadas de Autoseguro

Cantidad de solicitudes recibidas y otorgadas en el Departamento de Autoseguro durante el periodo.

Solicitudes Recibidas y otorgadas		
2do Trimestre		
Descripción	Recibidas	Otorgadas
Sobrevivencia Civil	21	34
Sobrevivencia Policía Nacional	13	45
Discapacidad Civil	7	13
Discapacidad Policía Nacional	0	0
Total:	41	92

Fuente: Departamento de Autoseguro



Conclusiones Generales

Para esta edición del boletín estadístico en términos relativos se destaca lo siguiente:

La ejecución del Presupuesto de Gastos Operativos se mantuvo dentro del rango de la normalidad respecto a lo programado con una ejecución del 100%. Respecto al presupuesto de pago de nómina a los pensionados, el comportamiento fue similar, ejecutándose el 99% de la totalidad programada.

Por otra parte, en el Sistema de Reparto se mantiene la tendencia de que la mayor cantidad de cotizantes provienen del sector público con un 81% frente a un 19% del sector privado. Los cotizantes muestran una tendencia a la baja, reflejando una disminución del 1% respecto del trimestre anterior. En cuanto al traspaso de afiliados, para este trimestre se completó el traslado de 179 personas (163 ingresaron al sistema de reparto y 16 se fueron al Sistema de Capitalización Individual). Con dichos movimientos ingresó al fondo la suma de RD\$151,433,067.

Con relación al comportamiento de la nómina de pensionados, el 73% de los fondos fueron utilizados para el pago de Pensiones Civiles; el 21% para el pago de la cartera de la Policía Nacional y un 6% restante a pago de Pensiones Solidarias.

Con respecto al trimestre anterior, en términos absolutos, la nómina evidencia un aumento de 7,365 pensionados y 7,477 pensiones para un crecimiento de un 4% en ambos renglones. Asimismo, el monto aumentó en 442.8 millones, equivalente al 5%. Igualmente, se evidencia un aumento de 24,709 pensionados y 24,872 pensiones (15% y 14% respectivamente) y un incremento de un 17% en el monto, equivalente a unos 1,342.6 millones, en comparación con los resultados del mismo trimestre del año anterior.



@PensionesRD

Avenida 27 de Febrero números 17 y 19, Ensanche Miraflores, D.N, R.D
Tel.: 809-687-2222 | Horario: De 8:00 a.m. a 4:00 p.m. de lunes a viernes.

20
23

