



DIRECCIÓN GENERAL
DE JUBILACIONES Y PENSIONES
A CARGO DEL ESTADO

BOLETÍN ESTADÍSTICO TRIMESTRAL Enero – Marzo 2019



Santo Domingo, República Dominicana



Contenido

➤ Presentación.....	3
➤ Ejecución Presupuestaria	4
➤ Presupuesto Administrativo.....	4
➤ Presupuesto de Pensiones	4
➤ Sistema de Reparto	5
➤ Afiliados – Cotizantes al Sistema de Reparto.....	5
➤ Cotizantes por Tipo de Empleador.....	6
➤ Individualización de Aportes por Tipo de Empleador	6
➤ Distribución de Aportes.....	7
➤ Cantidad de Traspasos.....	7
➤ Nómina de Pensionados.....	8
➤ Composición de la Nómina de Pensionados	8
➤ Movimientos en Nómina.....	9
➤ Tipo de Pensión	10
➤ Modalidad de Pago.....	11
➤ Pago de Retroactivos.....	12
➤ Recuperación de Fondos	13
➤ Conclusiones Generales	14

Presentación

Con la finalidad de habilitar una herramienta de consulta para la toma de decisiones, la Dirección General de Jubilaciones y Pensiones a Cargo del Estado (DGJP) pone a disposición de las partes interesadas la primera versión del Boletín Estadístico Trimestral, el cual ofrece, en resumen, informaciones puntuales sobre los resultados alcanzados, producto de la gestión durante el trimestre enero-marzo 2019. El mismo ha de permitir el monitoreo de la operatividad institucional a fin de detectar y corregir oportunamente cualquier desviación que se presente.

En esta edición el boletín contiene datos relacionados con la ejecución presupuestaria, tanto administrativa como del presupuesto destinado al pago de las pensiones; el comportamiento del Sistema de Reparto, las variaciones registradas en la Nómina de Pensionados durante el período y la demanda de servicios.

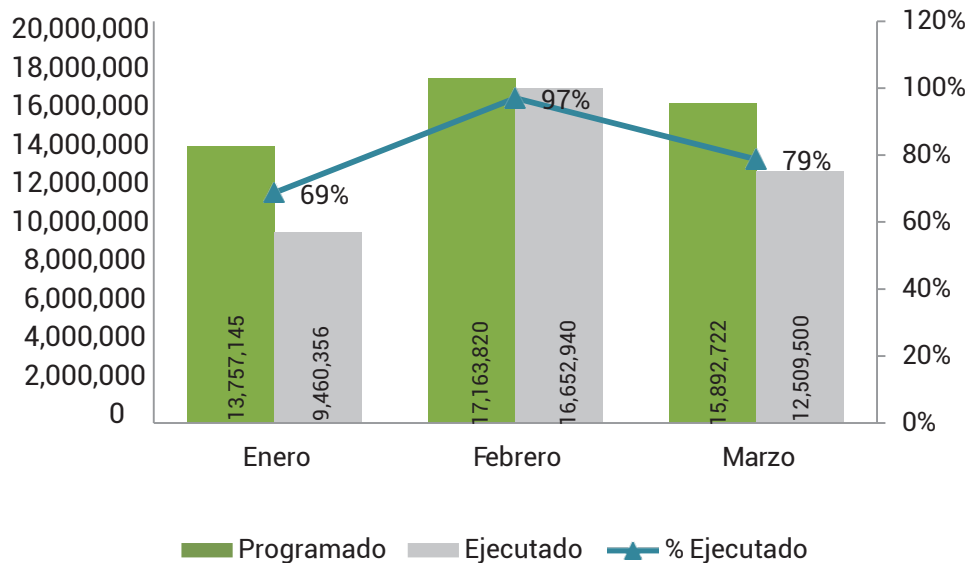
Ejecución Presupuestaria

Presupuesto Administrativo

Presentación de la programación presupuestaria designada para cubrir gastos operativos comparada a la ejecución efectuada durante el primer trimestre de 2019.

Mes	Programación	Ejecutado		Restante	
	Monto	Monto Absoluto	%Relativo	Monto Absoluto	%Relativo
Enero	13,757,145.00	9,460,356.40	68.77%	4,296,788.60	31.23%
Febrero	17,163,819.60	16,652,939.52	97.02%	510,880.08	2.98%
Marzo	15,892,722.08	12,509,499.57	78.71%	3,383,222.51	21.29%
Total	46,813,686.68	38,622,795.49	82.50%	8,190,891.19	17.50%

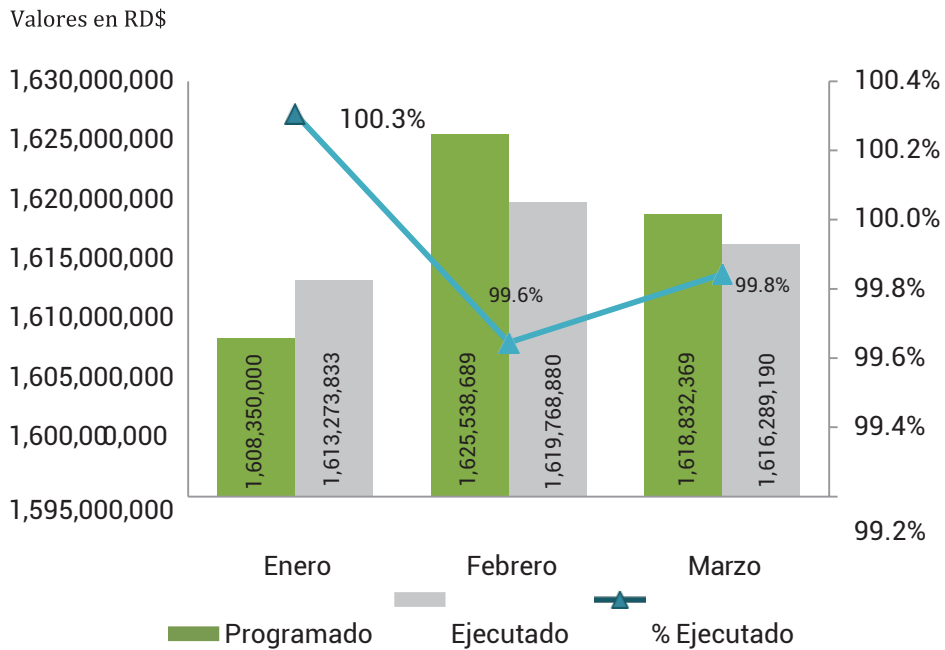
Valores en RD\$



Presupuesto de Pensiones

Presentación de la programación presupuestaria designada para el pago de la nómina de pensionados, comparada con la ejecución del primer trimestre de 2019.

Mes	Programación Trimestral	Ejecutado		Restante	
	Monto	Monto Absoluto	%Relativo	Monto Absoluto	%Relativo
Enero	1,608,350,000.00	1,613,273,833.41	100.31%	-4,923,833.41	-0.31%
Febrero	1,625,538,689.00	1,619,768,879.73	99.65%	5,769,809.27	0.35%
Marzo	1,618,832,369.00	1,616,289,190.00	99.84%	2,543,179.00	0.16%
Total	4,852,721,058.00	4,849,331,903.14	99.93%	3,389,154.86	0.07%

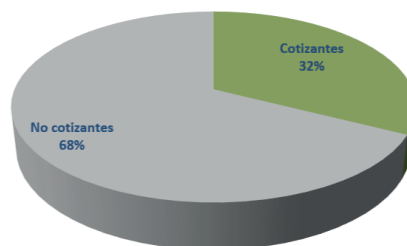
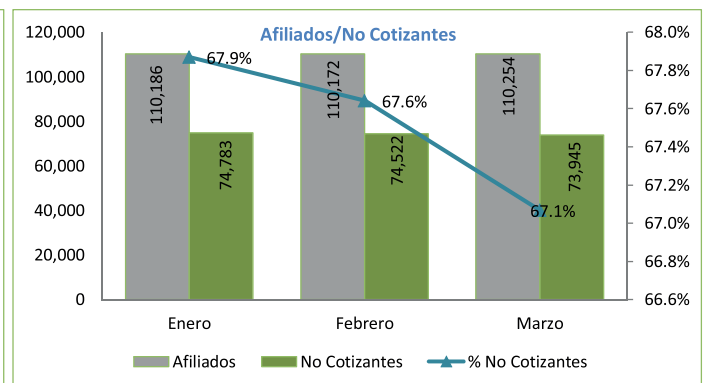
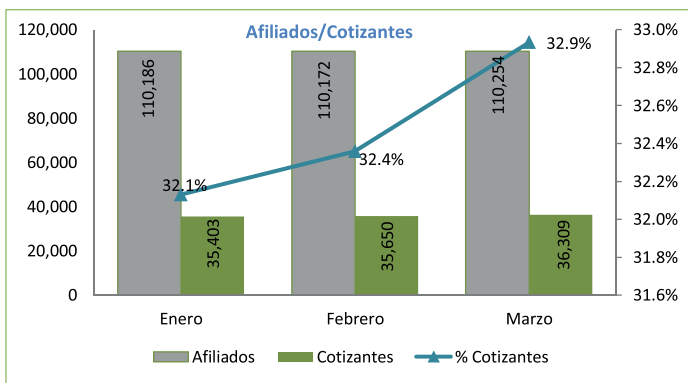


Sistema de Reparto

Afiliados – Cotizantes al Sistema de Reparto

Cantidad de afiliados, cotizantes y no cotizantes al término del trimestre enero-marzo 2019.

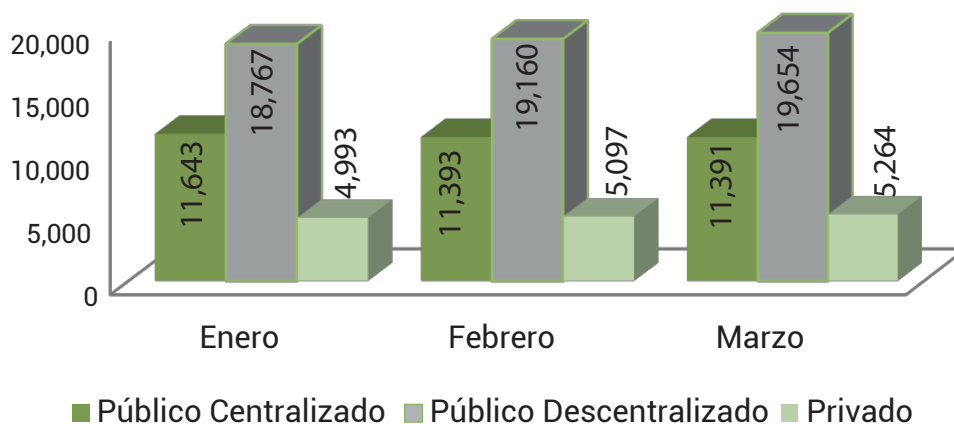
Mes	Cantidad Afiliados	Cantidad Cotizantes	%	Cantidad No Cotizantes	%
Enero	110,186	35,403	32.1%	74,783	67.9%
Febrero	110,172	35,650	32.4%	74,522	67.6%
Marzo	110,254	36,309	32.9%	73,945	67.1%
Total	110,254	36,309	32.9%	73,945	67.1%



Cotizantes por Tipo de Empleador

Cantidad de cotizantes por tipo de empleador al término de cada mes.

Cantidad				
Mes	Público Centralizado	Público Descentralizado	Privado	Total
Enero	11,643	18,767	4,993	35,403
Febrero	11,393	19,160	5,097	35,650
Marzo	11,391	19,654	5,264	36,309

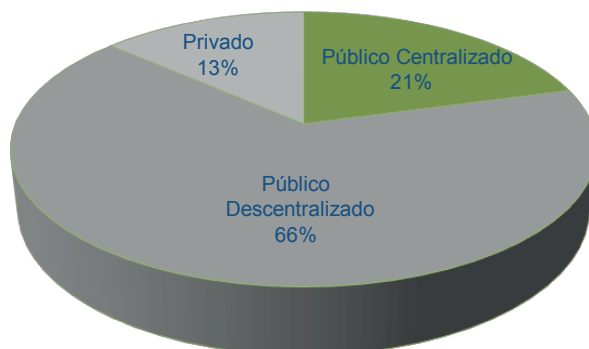


Monto Individualizado por Tipo de Empleador

Desglose de cantidad de aportes por tipo de empleador al término del trimestre.

Monto				
Mes	Público Centralizado	Público Descentralizado	Privado	Total
Enero	21,031,563.81	63,610,976.81	13,256,339.84	97,898,880.46
Marzo	20,406,568.16	64,387,863.46	13,264,496.69	98,058,928.31
Febrero	20,793,313.75	69,052,338.26	13,975,923.20	103,821,575.21
Total	62,231,445.72	197,051,178.53	40,496,759.73	299,779,383.98

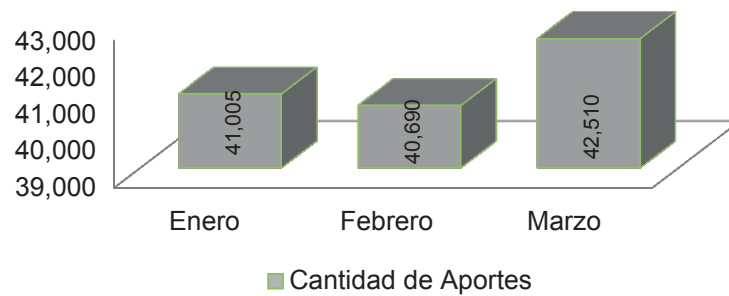
Valores en RD\$



Cantidad de Aportes

Cantidad de aportes por cotizantes al término del periodo.

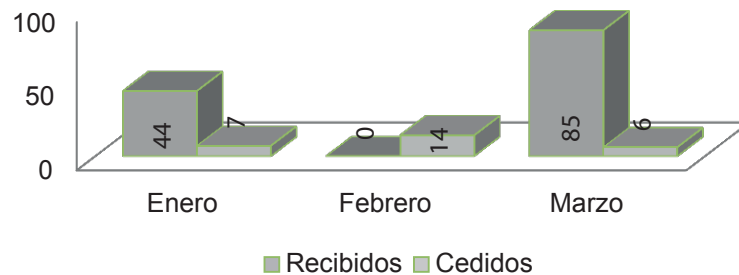
Mes	Cantidad de Aportes
Enero	41,005
Febrero	40,690
Marzo	42,510
Total	124,205



Cantidad de Traspasos

Cantidad de traspasos desde y hacia el Sistema de Reparto al término de cada mes.

Mes	Cantidad Recibidos	Cantidad Cedidos
Enero	44	7
Febrero	0	14
Marzo	85	6
Total	129	27



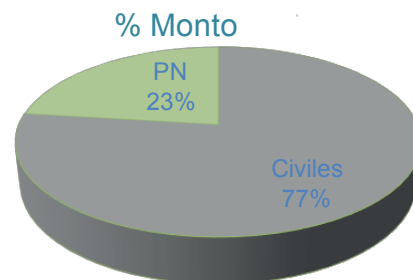
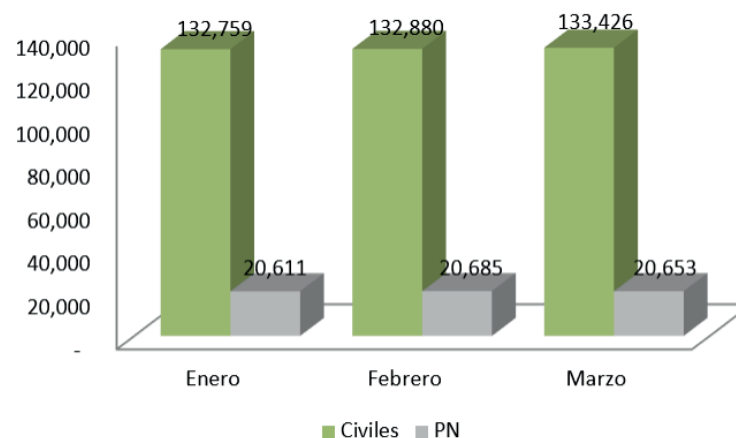
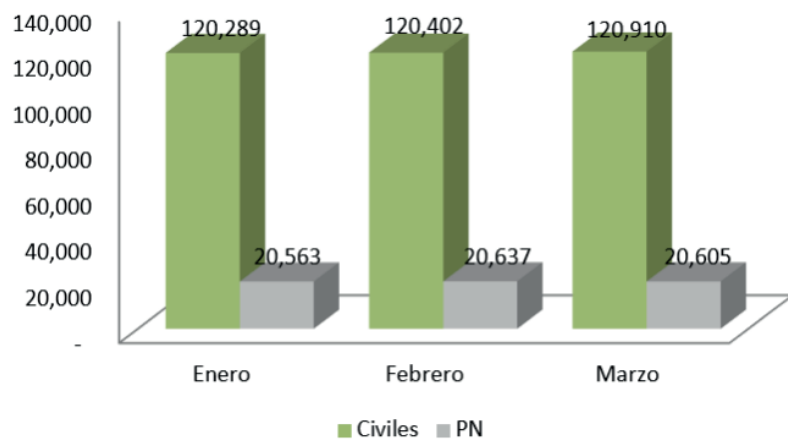
Nómina de Pensionados

Composición de la Nómina de Pensionados

Composición de la Nómina de Pensionados (pensionados, pensiones y monto) durante el primer trimestre del año 2019.

Mes	DGJP			Policía Nacional			TOTAL		
	Pensionados	Pensiones	Monto	Pensionados	Pensiones	Monto	Pensionados	Pensiones	Monto
Enero	120,289	132,759	1,236,704,828.84	20,563	20,611	370,486,319.81	140,852	153,370	1,607,191,148.65
Febrero	120,402	132,880	1,239,226,758.79	20,637	20,685	372,502,302.70	141,039	153,565	1,611,729,061.49
Marzo	120,910	133,426	1,244,160,221.62	20,605	20,653	372,128,968.38	141,515	154,079	1,616,289,190.00
Total	120,910	133,426	3,720,091,809.25	20,605	20,653	1,115,117,590.89	141,515	154,079	4,835,209,400.14

Montos en RD\$



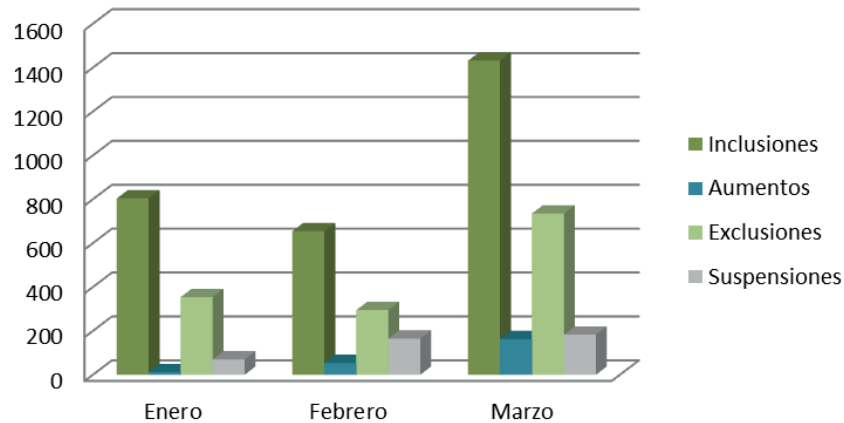
Movimientos en Nómina

Variaciones en la Nómina de Pensionados (inclusiones, aumentos, exclusiones y suspensiones) durante el primer trimestre del año 2019

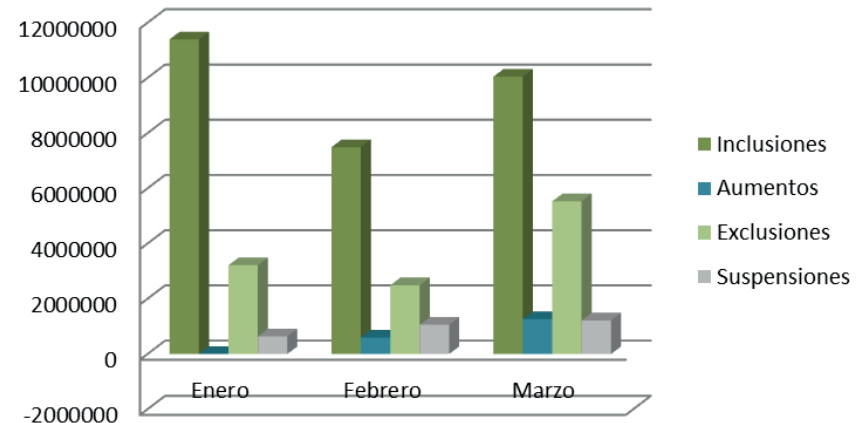
Mes	Inclusiones		Aumento Pensiones		Exclusiones		Suspensiones		TOTAL	
	Cantidad	Monto	Cantidad	Monto	Cantidad	Monto	Cantidad	Monto	Cantidad	Monto
Enero	804	11,396,072.00	12	(1,059.11)	354	3,214,437.80	70	640,176.60	424	598,616.72
Febrero	655	7,489,426.51	54	598,697.66	295	2,494,162.18	165	1,059,049.15	460	3,550,211.33
Marzo	1,432	10,041,629.22	163	1,267,295.04	735	5,529,309.36	183	1,216,649.34	918	6,745,958.70
Total	2,891	28,927,127.37	229	1,864,933.59	1,384	11,234,909.34	418	2,915,875.09	1,802	10,894,786.75

Montos en RD\$

Pensiones



Monto

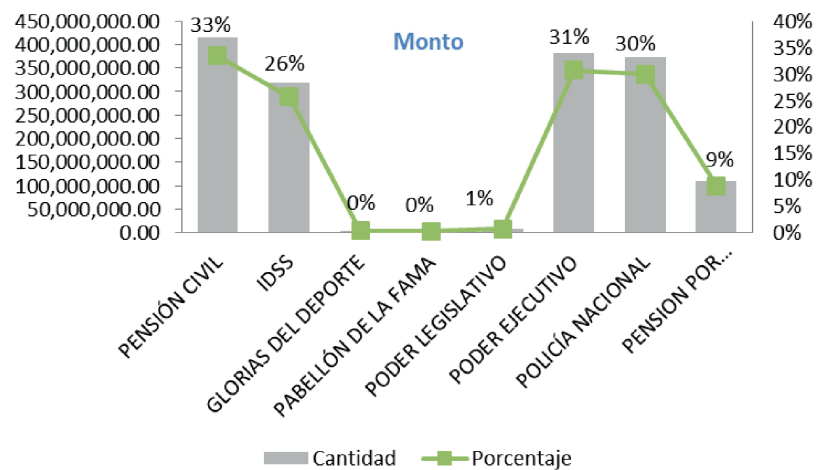
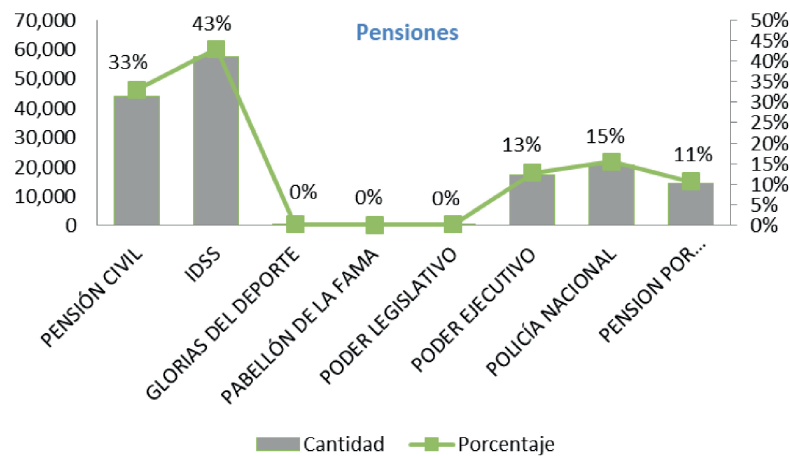


Tipo de Pensión

Distribución de pensiones por tipo, al término del trimestre.

Marzo 2019				
Tipo	Cantidad	Porcentaje	Monto	Porcentaje
Pensión Civil	43,981	33%	416,119,520.24	33%
IDSS	57,280	43%	318,891,132.05	26%
Glorias del Deporte	298	0.2%	4,571,192.50	0%
Pabellón de La Fama	164	0.1%	4,210,412.50	0%
Poder Legislativo	370	0.3%	8,617,289.09	1%
Poder Ejecutivo	17,119	13%	382,016,213.95	31%
Policía Nacional	20,653	15%	372,128,968.38	30%
Pensión Por Supervivencia	14,214	11%	109,734,461.29	9%
Totales:	133,426	100%	1,244,160,221.62	100%

Montos en RD\$

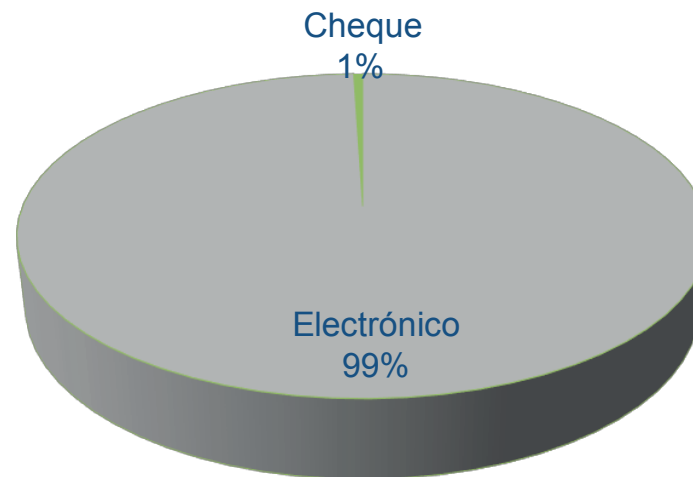


Modalidad de Pago

Cantidad y monto de pensiones pagadas electrónicamente y mediante cheque, al término de cada mes:

Modalidad de Pago				
Mes	Electrónico		Cheque	
	Pensiones	Monto	Pensiones	Monto
Enero	151,060	1,593,962,894.48	2,310	13,228,254.17
Febrero	152,787	1,605,033,237.42	778	6,695,824.07
Marzo	153,489	1,611,690,276.03	590	4,598,913.97
Total	153,489	4,810,686,407.93	590	24,522,992.21

Montos en RD\$

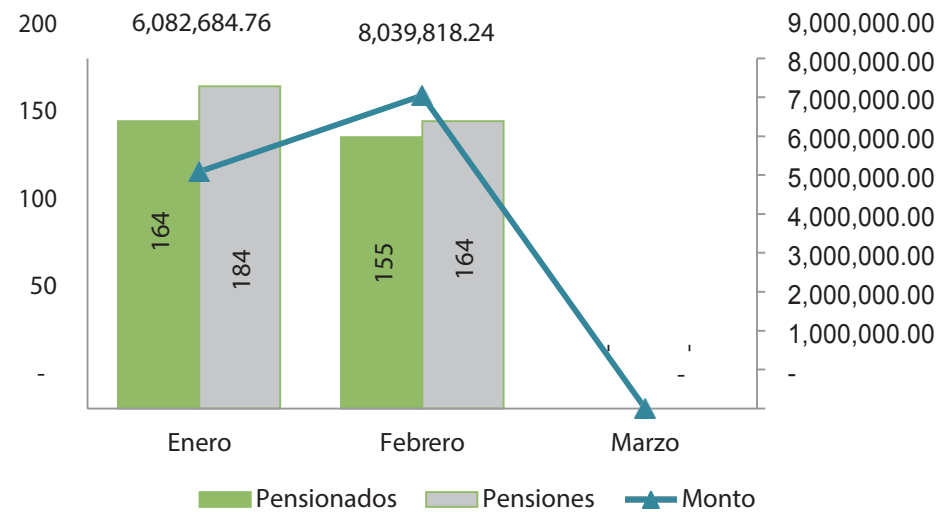


Pago de Retroactivos

Cantidad y monto de retroactivos pagados al término de cada mes.

Mes	DGJP			Policía Nacional			TOTAL		
	Pensionados	Pensiones	Monto	Pensionados	Pensiones	Monto	Pensionados	Pensiones	Monto
Enero	142	162	4,617,591.95	22	22	1,465,092.81	164	184	6,082,684.76
Febrero	137	146	6,945,071.56	18	18	1,094,746.68	155	164	8,039,818.24
Marzo	-	-	-	-	-	-	-	-	-
Total	279	308	11,562,663.51	40	40	2,559,839.49	319	348	14,122,503.00

Montos en RD\$

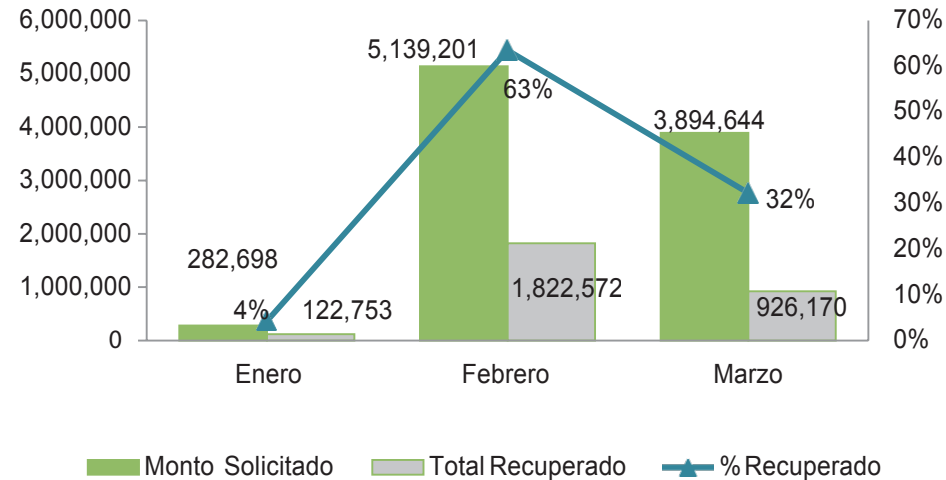


Recuperación de Fondos

Recuperación de fondos vía Banco de Reservas durante el primer trimestre del año 2019.

Mes	Cantidad Solicitudes	Monto Solicitado	Recuperado Años Anteriores	Recuperado Año 2019	Total Recuperado	% Recuperado
Enero	8	282,698	122,753	0	122,753	4%
Febrero	119	5,139,201	1,786,612	35,961	1,822,572	63%
Marzo	124	3,894,644	821,543	104,627	926,170	32%
Total	251	9,316,543	2,730,908	140,587	2,871,495	

Montos en RD\$



Conclusiones Generales

Para esta primera edición del boletín estadístico destacan al cierre del trimestre una ejecución presupuestaria de un 82% para el presupuesto administrativo y un 100% de aquel destinado al pago de la nómina de pensionados. De igual forma se distingue que la mayor cantidad de aportes al Sistema de Reparto proviene del Sector Público Descentralizado y que los cotizantes muestran una tendencia creciente, ingresando 906 nuevos integrantes al sistema entre enero y marzo.

Con relación al comportamiento de la nómina de pensionados, el 77% de los fondos se utilizó para el pago de pensiones civiles; el restante 23% fue destinado al pago de la cartera de la Policía Nacional. En términos absolutos, se evidencia un incremento de 1,802 nuevas pensiones, equivalente a RD\$10,894,787 adicionales.



¡Tu tranquilidad del mañana!

