Dirección General de Jubilaciones y Pensiones a Cargo del Estado
Departamento Administrativo y Financiero
Ejecución Presupuesto Administrativo
Estadísticas Trimestre Julio-Septiembre
Año 2019

Mes	Programación Trimestral (RD$)	Ejecutado		Restante	
	Monto	Absoluto (RD$)	Relativo	Absoluto (RD$)	Relativo
Julio	17,376,993	13,983,348	80%	3,393,645.27	20%
Agosto	21,304,309	17,910,664	84%	3,393,645.27	16%
Septiembre	20,774,341	17,380,696	84%	3,393,645.27	16%
3er Trimestre	***59,455,643***	***49,274,707***	**83%**	***10,180,935.81***	**17%**

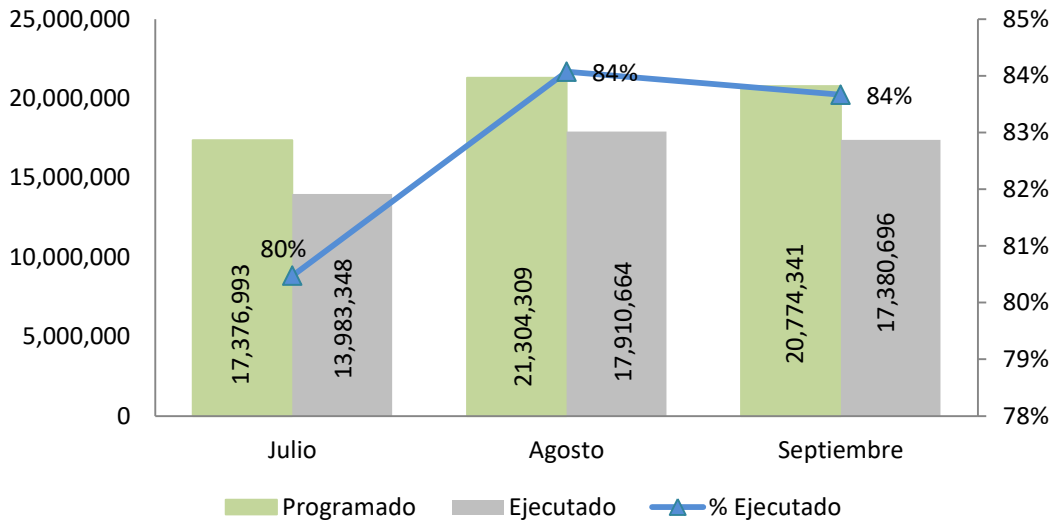

Dirección General de Jubilaciones y Pensiones a Cargo del Estado
Departamento de Gestión Financiera de Pensiones
Ejecución Presupuesto Pensionados
Estadísticas Trimestre Julio-Septiembre
Año 2019

Mes	Programación Trimestral (RD$)	Ejecutado*		Restante	
	Monto	Absoluto (RD$)	Relativo	Absoluto (RD$)	Relativo
Julio	1,618,832,369	1,826,513,040	113%	(207,680,671)	-13%
Agosto	1,618,832,369	1,811,275,400	112%	(192,443,031)	-12%
Septiembre	1,618,832,369	1,819,897,875	112%	(201,065,506)	-12%
3er Trimestre	***4,856,497,107***	***5,457,686,315***	**112%**	***(601,189,208)***	**-12%**

***Nota**: El Monto ejecutado mensual corresponde al pago de nómina del mes, más los retroactivos del mes anterior (T-1), esto porque se registran los pagos de retroactivo en el mes correspondiente pero la ejecución misma se efectua en el siguiente mes.

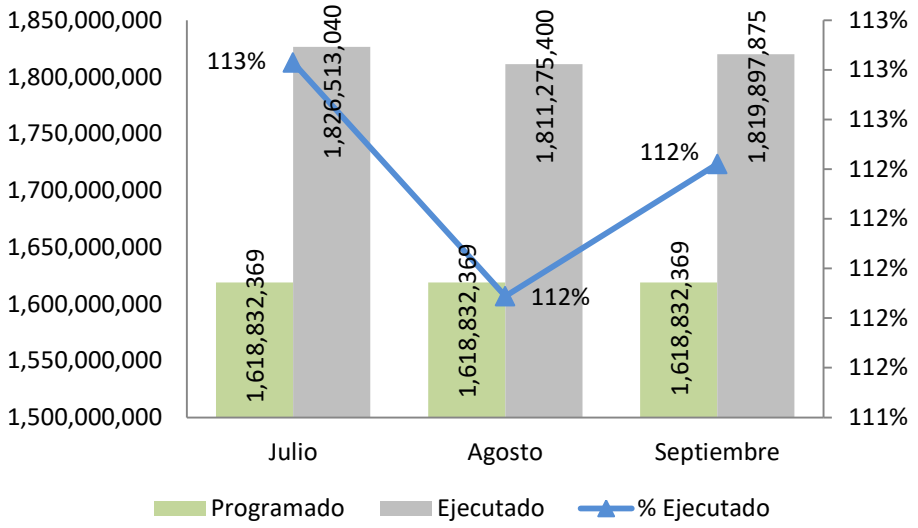

Dirección General de Jubilaciones y Pensiones a Cargo del Estado
División de Seguimiento al Sistema de Reparto
Afiliados y Cotizantes
Estadísticas Trimestre Julio-Septiembre
Año 2019

Mes	Afiliados	Cotizantes	% Cotizantes	No Cotizantes	% No Cotizantes
Julio	110,260	32,182	29%	78,078	71%
Agosto	110,248	32,222	29%	78,026	71%
Septiembre	110,277	31,918	29%	78,359	71%
Promedio Trimestre	***110,262***	***32,107***	***29%***	***78,154***	***71%***

Nota: El total de afiliados incluye los fallecidos.

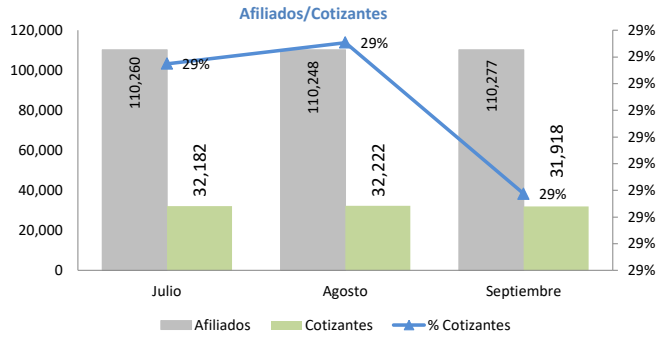

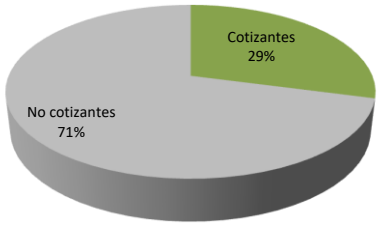

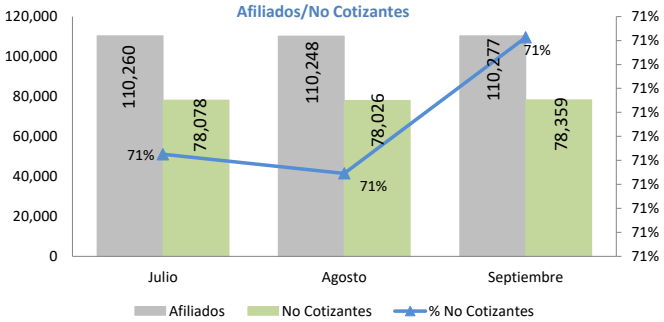

Dirección General de Jubilaciones y Pensiones a Cargo del Estado
División de Seguimiento al Sistema de Reparto
Distribución de Cotizantes por Tipo de Empleador
Estadísticas Trimestre Julio-Septiembre
Año 2019

Cantidad de Cotizantes por Tipo de Empleador.					
	Público	**Privado**	**Total**	**% Público**	**% Privado**
Julio	26,907	5,275	**32,182**	84%	16%
Agosto	27,126	5,096	**32,222**	84%	16%
Septiembre	26,742	5,176	**31,918**	84%	16%
Promedio Trimestre	***26,925***	***5,182***	***32,107***	***84%***	***16%***

3er Trimestre

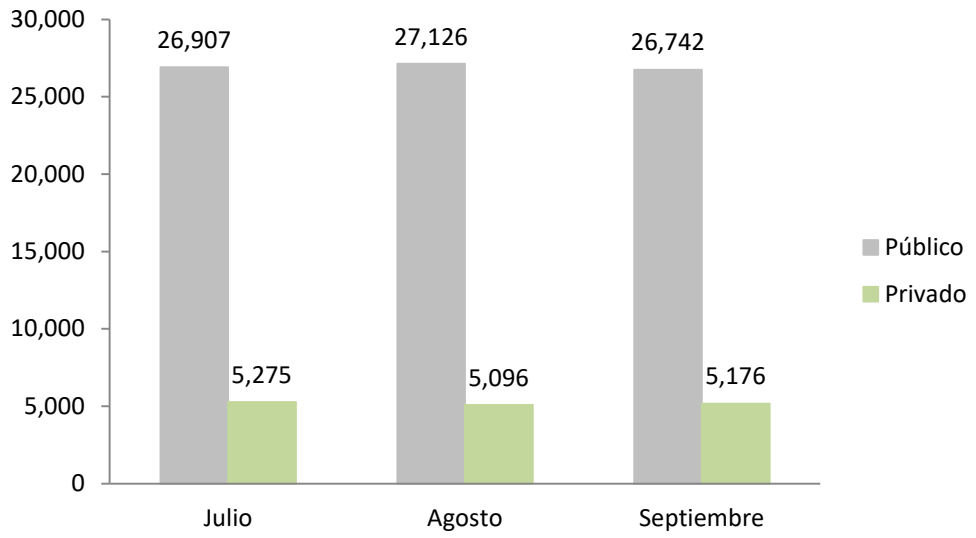

Dirección General de Jubilaciones y Pensiones a Cargo del Estado

División de Seguimiento al Sistema de Reparto

Distribución de Aportes

Estadísticas Trimestre Julio-Septiembre

Año 2019

Distribución de Aportes	
Mes	**Cantidad de Aportes**
Julio	37,217
Agosto	36,723
Septiembre	36,196
Total	***110,136***

3er Trimestre

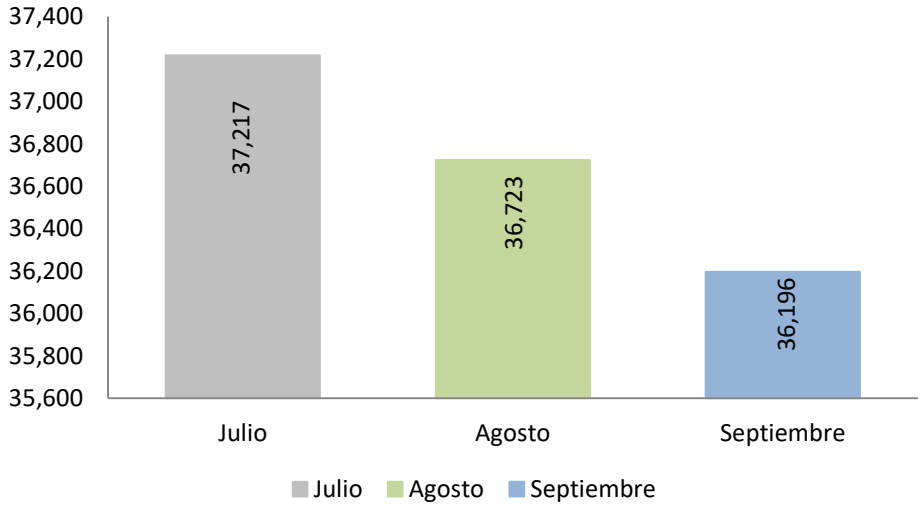

Dirección General de Jubilaciones y Pensiones a Cargo del Estado

División de Seguimiento al Sistema de Reparto

Cantidad de traspasos

Estadísticas Trimestre Julio-Septiembre

Año 2019

Cantidad de Traspasos		
Mes	**Recibidos**	**Cedidos**
Julio	96	1
Agosto	0	12
Septiembre	34	5
T3	***130***	***18***

3er Trimestre

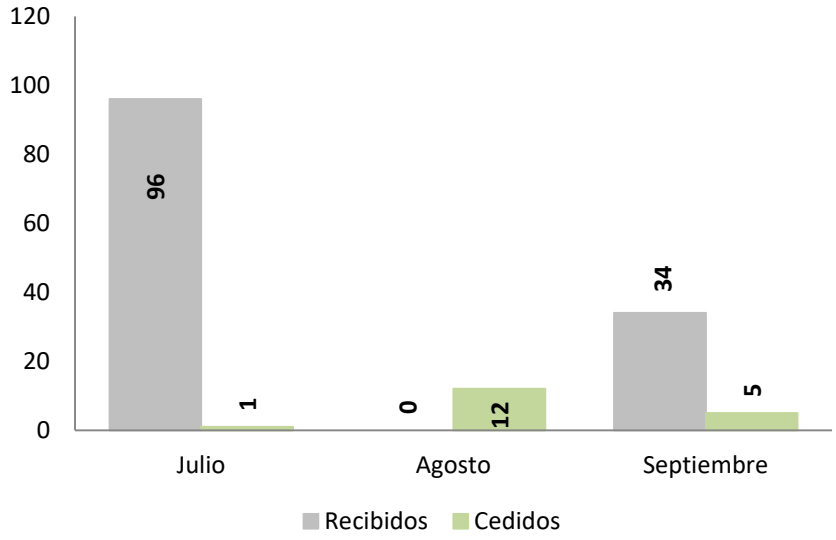

Dirección General de Jubilaciones y Pensiones a Cargo del Estado
División de Seguimiento al Sistema de Reparto
Individualización por tipo de Empleador
Estadíticas Trimestre Julio-Septiembre
Año 2019

Individualización de aportes por tipo de Empleador			
	Público	**Privado**	**Total**
Julio	88,087,859	14,890,252	**102,978,111**
Agosto	89,807,355	13,589,184	**103,396,540**
Septiembre	88,616,286	14,003,276	**102,619,563**
3er Trimestre	***266,511,501***	***42,482,713***	***308,994,214***
Porcentaje	**86%**	**14%**	

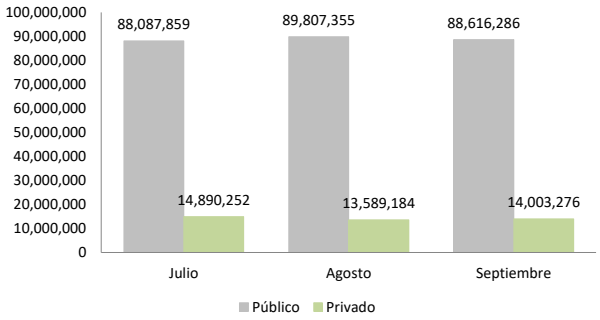

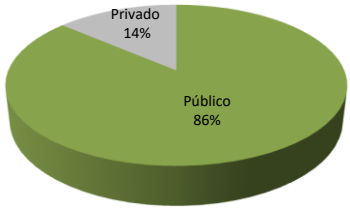

Dirección General de Jubilaciones y Pensiones a Cargo del Estado
Departamento de Gestión Financiera de Pensiones
Nómina de Pensionados
Estadísticas Trimestre Julio-Septiembre
Año 2019

	DGJP			PN			TOTAL		
Mes	**Cantidad Pensionados**	**Cantidad Pensiones**	**Monto**	**Cantidad Pensionados**	**Cantidad Pensiones**	**Monto**	**Cantidad Pensionados**	**Cantidad Pensiones**	**Monto**
Julio	109,626	121,394	1,431,727,247	18,829	18,869	373,596,823	**128,455**	**140,263**	**1,805,324,071**
Agosto	108,998	120,725	1,425,795,358	18,941	18,982	375,831,881	**127,939**	**139,707**	**1,801,627,239**
Septiembre	109,065	120,787	1,427,405,244	19,087	19,129	377,915,901	**128,152**	**139,916**	**1,805,321,145**
Total	***109,065***	***120,787***	***4,284,927,850***	***19,087***	***19,129***	***1,127,344,605***	***128,152***	***139,916***	***5,412,272,455***
3er Trimestre			**79%**			**21%**			

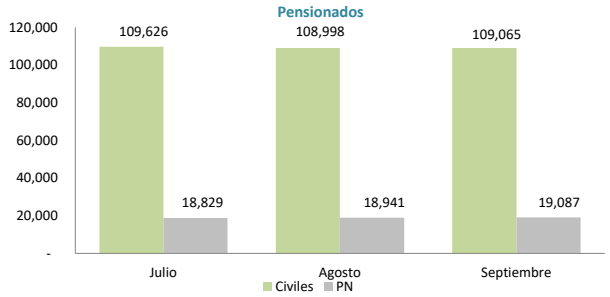

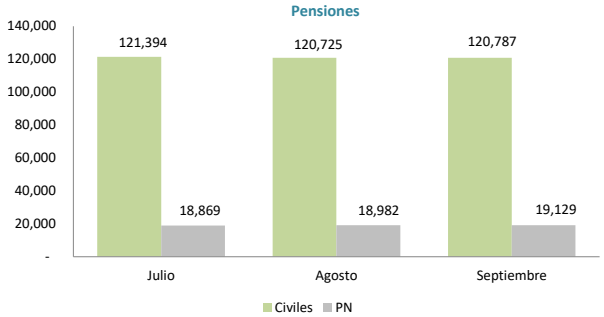

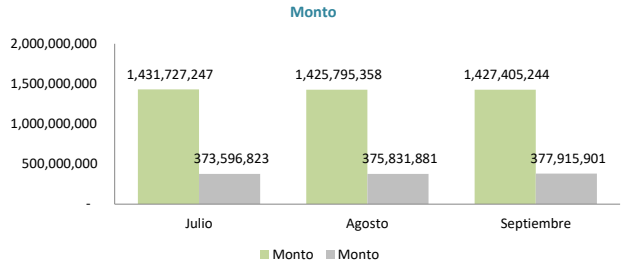

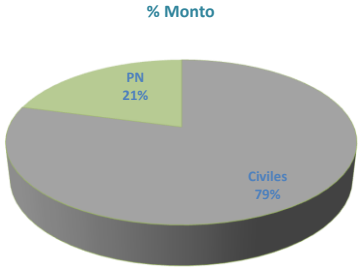

Dirección General de Jubilaciones y Pensiones a Cargo del Estado
Departamento de Gestión Financiera de Pensiones
Movimientos en Nómina
Estadísticas Trimestre Julio-Septiembre
Año 2019
TOTAL GENERAL

	Inclusiones		Aumentos Monto Pensiones		Exclusiones		Suspensiones		Total	
Mes	**Cantidad**	**Monto**	**Cantidad**	**Monto**	**Cantidad**	**Monto**	**Cantidad**	**Monto**	**Cantidad**	**Monto**
Julio	441	8,546,908	5	29,425	273	3,075,835	248	**2,675,543**	**521**	**5,751,378**
Agosto	426	6,203,387	4	98,291	465	4,562,402	517	**5,436,108**	**982**	**9,998,510**
Septiembre	779	9,235,423	2	48,220	235	2,596,138	335	**2,993,600**	**570**	**5,589,738**
3er Trimestre	***1,646***	***23,985,719***	***11***	***175,936***	***973***	***10,234,375***	***1,100***	***11,105,251***	***2,073***	***21,339,626***

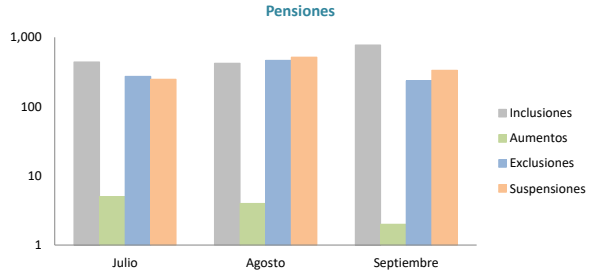

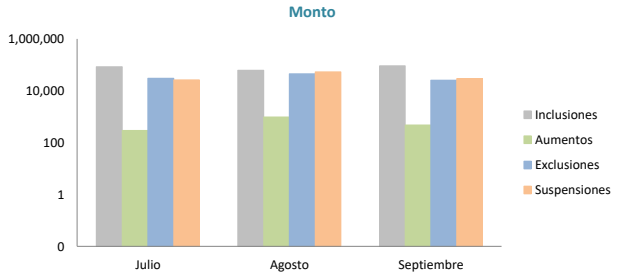

Dirección General de Jubilaciones y Pensiones a Cargo del Estado
Departamento de Gestión Financiera de Pensiones
Estadísticas Trimestre Julio-Septiembre
Tipo de Pensión

Tipo de Pensión				
Al 30 de Septiembre				
Tipo	**Cantidad**	**Porcentaje**	**Monto**	**Porcentaje**
PENSIÓN CIVIL	31,728	22.68	383,353,861	21.2%
IDSS	55,734	39.83	467,950,872	25.9%
GLORIAS DEL DEPORTE	294	0.21	4,959,565	0.3%
PABELLÓN DE LA FAMA	161	0.12	4,338,595	0.2%
PODER LEGISLATIVO	356	0.25	8,986,151	0.5%
PODER EJECUTIVO	17,172	12.27	403,779,921	22.4%
POLICÍA NACIONAL	19,129	13.67	377,915,901	20.9%
PENSION POR SOBREVIVENCIA	15,342	10.97	154,036,280	8.5%
TOTALES:	***139,916***	***100***	***1,805,321,145***	***100%***

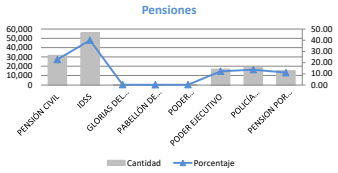

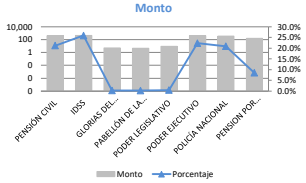

Pensiones por Monto				
Al 30 de Septiembre				
Rango	**Cantidad**	**Porcentaje**	**Monto**	**Porcentaje**
Menos de RD$5117.50	45	0.04	180,000.00	0.0%
Igual a RD$5117.51	0	0.00	0.00	0.0%
5,117.50 - 10,000.00	95,721	79.25	767,920,940.63	53.8%
10,000.00 - 20,000.00	10,837	8.97	153,613,684.87	10.8%
20,000.00 - 30,000.00	6,467	5.35	158,995,882.42	11.1%
30,000.00 - 40,000.00	3,559	2.95	119,364,451.77	8.4%
40,000.00 - 50,000.00	2,145	1.78	93,398,439.08	6.5%
50,000.00 - 60,000.00	1,134	0.94	59,869,946.19	4.2%
60,000.00 - 70,000.00	206	0.17	12,884,353.70	0.9%
70,000.00 - 80,000.00	160	0.13	11,747,475.66	0.8%
80,000.00 - 90,000.00	191	0.16	16,234,697.23	1.1%
90,000.00 - 100,000.00	293	0.24	28,163,891.03	2.0%
>=100,000.00	29	0.02	5,031,481.60	0.4%
TOTALES:	***120,787***	***100***	***1,427,405,244***	***100%***

Nota: No incluye los pensionados de la Policía Nacional

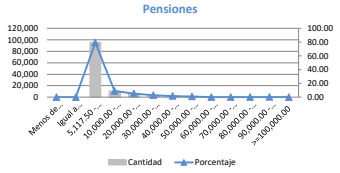

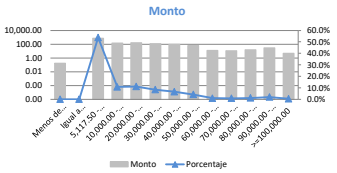

Pensiones por Edad				
Al 30 de Septiembre				
Rango	**Cantidad**	**Porcentaje**	**Monto**	**Porcentaje**
Menos 18 años	0	0.00	0.00	0%
18-30	7	0.01	118,540.35	0%
30-40	112	0.10	1,603,790.25	0%
40-50	727	0.67	9,151,418.75	1%
50-60	4,007	3.67	66,382,865.04	5%
60-70	35,457	32.51	500,691,457.55	35%
70-80	42,151	38.65	545,406,493.35	38%
80-90	21,687	19.88	251,276,577.63	18%
90-100	4,451	4.08	47,977,794.65	3%
100	266	0.24	3,169,439.73	0%
0	189	0.17	1,530,866.88	0%
con Nacimiento 01/01/1900	11	0.01	96,000.00	0%
TOTALES:	***109,065***	***100***	***1,427,405,244***	***100%***

Nota: No incluye los pensionados de la Policía Nacional

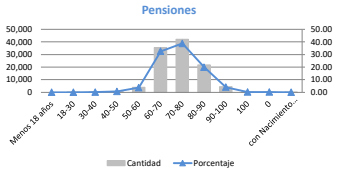

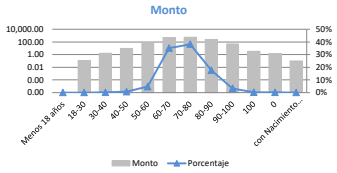

Direccion General de Jubilaciones y Pensiones a Cargo del Estado
Departamento de Gestión Financiera de Pensiones
Modalidad de Pago
Estadísticas Trimestre Julio-Septiembre
Año 2019

	DGJP				PN				TOTAL			
	Electrónico		Cheque		Electrónico		Cheque		Electrónico		Cheque	
Mes	**Cantidad de Pensiones**	**Monto**	**Cantidad Pensiones**	**Monto**	**Cantidad Pensiones**	**Monto**	**Cantidad Pensiones**	**Monto**	**Cantidad Electrónico**	**Monto**	**Cantidad Cheque**	**Monto**
Julio	118,277	1,403,641,457.14	3,117	28,085,790.18	18,212	357,771,183.91	657	15,825,639.27	**136,489**	**1,761,412,641.05**	**3,774**	**43,911,429.45**
Agosto	119,252	1,412,103,150.45	1,473	13,692,208.02	18,003	358,609,869.93	979	17,222,010.83	**137,255**	**1,770,713,020.38**	**2,452**	**30,914,218.85**
Septiembre	119,528	1,416,627,647.12	1,259	10,777,597.06	17,860	364,972,036.35	1,269	12,943,864.33	**137,388**	**1,781,599,683.47**	**2,528**	**23,721,461.39**
3er Trimestre	***119,528***	***4,232,372,254.71***	***1,259***	***52,555,595.26***	***17,860***	***1,081,353,090.19***	***1,269***	***45,991,514.43***	***137,388***	***5,313,725,344.90***	***2,528***	***98,547,109.69***
										98%		2%

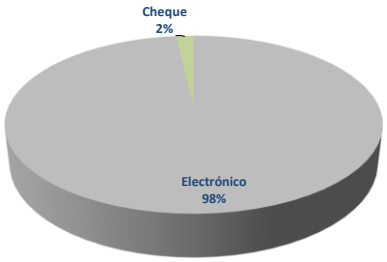

Direccion General de Jubilaciones y Pensiones a Cargo del Estado
Departamento de Gestión Financiera de Pensiones
Pago de Retroactivos
Estadíticas Trimestre Julio-Septiembre
Año 2019

	DGJP			PN			TOTAL		
Mes	**Cantidad Pensionados**	**Cantidad Pensiones**	**Monto**	**Cantidad Pensionados**	**Cantidad Pensiones**	**Monto**	**Cantidad Pensionados**	**Cantidad Pensiones**	**Monto**
Julio	163	180	5,612,898.55	668	671	4,035,262.37	**831**	**851**	**9,648,160.92**
Agosto	221	239	14,576,730.08	-	-	-	**221**	**239**	**14,576,730.08**
Septiembre	194	215	14,038,999.13	20	20	228,004.12	**214**	**235**	**14,267,003.25**
Total	***578***	***634***	***34,228,627.76***	***688***	***691***	***4,263,266.49***	***1,266***	***1,325***	***38,491,894.25***

3er Trimestre

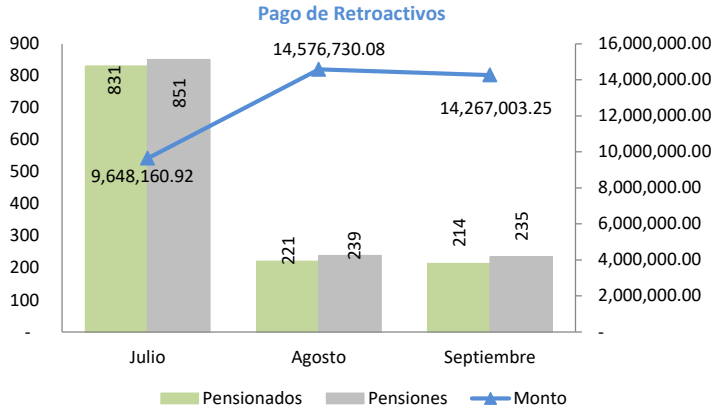

Direccion General de Jubilaciones y Pensiones a Cargo del Estado
Departamento de Gestión Financiera de Pensiones
Recuperación de Fondos
Estadísticas Trimestre Julio-Septiembre
Año 2019

Mes	**Cantidad Solicitudes**	**Monto Solicitado**	**Monto Recuperado Años Anteriores**	**Monto Recuperado Año en Curso**	**Total Recuperado**	**% Recuperado**
Julio	117	4,129,583	1,179,385	610,300	1,789,685	43%
Agosto	75	2,794,167	462,827	448,206	911,033	33%
Septiembre	47	7,307,617	-	-	-	0%
Total	***239***	***14,231,366***	***1,642,213***	***1,058,506***	***2,700,719***	***19%***

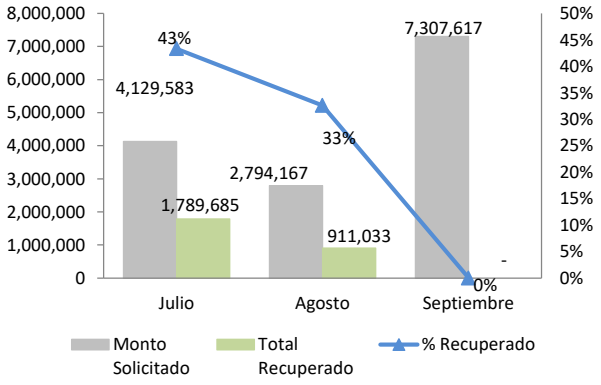

Direccion General de Jubilaciones y Pensiones a Cargo del Estado
Dirección de Servicios y Trámite de Pensiones
Gestión de Servicios a Pensionados
Estadísticas Trimestre Julio-Septiembre
Año 2019

Solicitudes Recibidas

		3er Trimestre		
	Descripción	**Recibidas**	**Procesadas**	**% Eficiencia**
	Aplicación Descuento 2%	28	27	96.4%
3er Trimestre	**Certificación**	9,114	9,114	100.0%
	Exclusiones	861	802	93.1%
	Modificación de Datos	10,121	10,063	99.4%
	Pensión por Sobrevivencia Concubinato	68	57	83.8%
	Pensión por Sobrevivencia Conyuge	325	298	91.7%
	Pensión por Sobrevivencia Menor	2	1	50.0%
	Reajuste de Pensión	6	6	100.0%
	Reactivación	815	789	96.8%
	Reembolso	86	83	96.5%
	Reinclusión	16	15	93.8%
	Retroactivo	445	367	82.5%
	Solicitud Inclusión a Nómina	1,587	1,484	93.5%
	Solicitud de Pensión	462	416	90.0%
	Suspensión Descuento 2%	140	135	96.4%
	Suspensión por Laborar Nuevamente en el Estado	6	5	83.3%
	Total:	***24,082***	***23,662***	***98%***

Cantidad de Tramites Procesados

	3er Trimestre		
Descripción	**Recibidas**	**Procesadas**	**% Eficiencia**
Aplicación Descuento 2%	30	26	86.7%
Pensión por Sobrevivencia Concubin@	60	21	35.0%
Pensión por Sobrevivencia Conyuge	317	239	75.4%
Pensión por Sobrevivencia Menor	3	1	33.3%
Reactivación	867	358	41.3%
Reembolso	84	2	2.4%
Reinclusión	15	9	60.0%
Retroactivo	376	213	56.6%
Solicitud Inclusión a Nómina	1,491	1,291	86.6%
Suspensión Descuento 2%	138	131	94.9%
Total:	***3,381***	***2,291***	***68%***