Dirección General de Jubilaciones y Pensiones a Cargo del Estado

Departamento Administrativo y Financiero

Ejecución Presupuesto Administrativo

Estadísticas Trimestre Octubre-Diciembre

Año 2021

Mes	Presupuesto Programado	Presupuesto Ejecutado		Restante	
	Monto	Absoluto (RD$)	Relativo	Absoluto (RD$)	Relativo
Regalía	22,000,000	21,689,927	99%	310,073	1%
Diciembre	126,059,505	124,970,173	99%	1,089,332	1%
Noviembre	63,549,026	54,845,550	86%	8,703,476	14%
Octubre	44,693,246	39,778,592	89%	4,914,654	11%
4to Trimestre	***256,301,776***	***241,284,242***	**94%**	***15,017,535***	**6%**

*Fuente: SIGEF

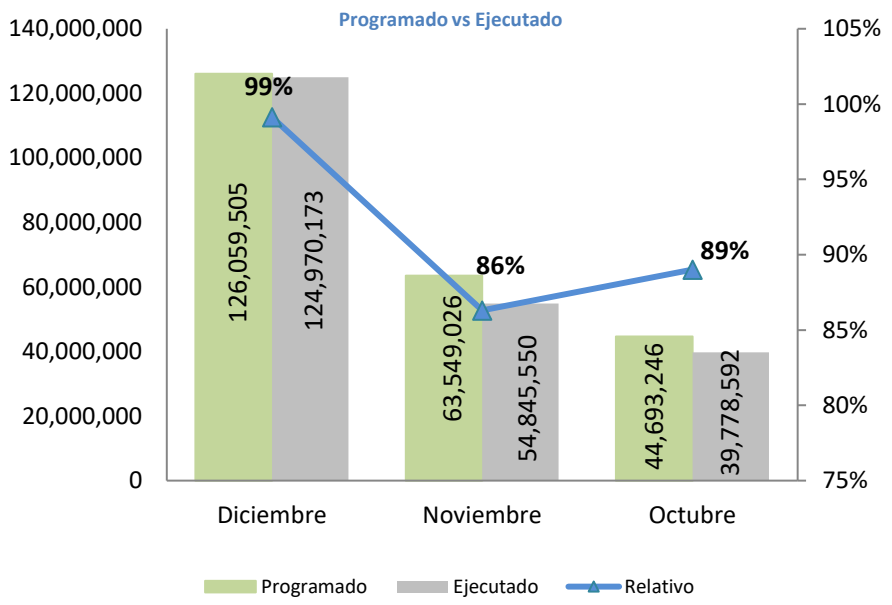

Dirección General de Jubilaciones y Pensiones a Cargo del Estado
División de Seguimiento al Sistema de Reparto
Afiliados y Cotizantes
Estadísticas Trimestre Octubre-Diciembre
Año 2021

Mes	Afiliados	Cotizantes	% Cotizantes	No Cotizantes	% No Cotizantes
Diciembre	93,979	31,974	34%	62,005	66%
Noviembre	93,855	30,662	33%	63,193	67%
Octubre	94,075	31,296	33%	62,779	67%
Promedio 4to Trimestre	***93,970***	***31,311***	***33%***	***62,659***	***67%***

Fuente: Boletín Mensual SIPEN

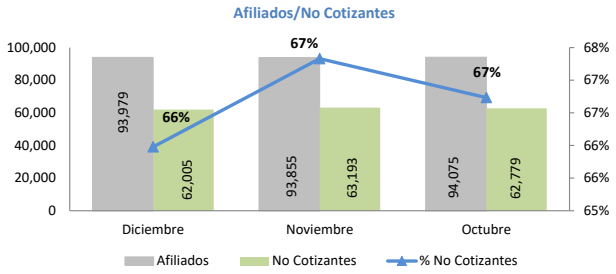

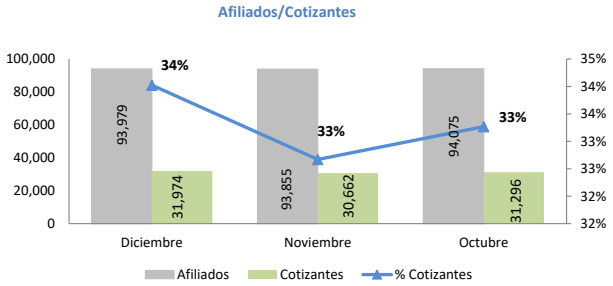

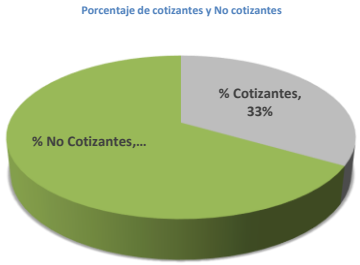

Dirección General de Jubilaciones y Pensiones a Cargo del Estado
División de Seguimiento al Sistema de Reparto
Distribución de Cotizantes por Tipo de Empleador
Estadísticas Trimestre Octubre-Diciembre
Año 2021

Cantidad de Cotizantes por Tipo de Empleador					
	Público	**Privado**	**Total**	**% Público**	**% Privado**
Diciembre	26,040	5,934	**31,974**	81%	19%
Noviembre	24,837	5,825	**30,662**	81%	19%
Octubre	25,350	5,946	**31,296**	81%	19%
Promedio 4to Trimestre	***25,409***	***5,902***	***31,311***	***81%***	***19%***

Fuente: Boletín Mensual SIPEN y UNIPAGO

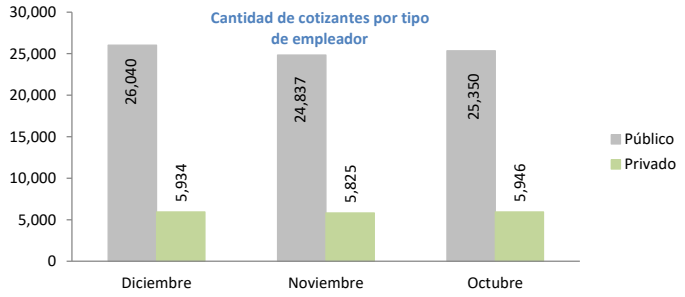

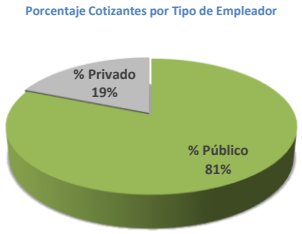

Dirección General de Jubilaciones y Pensiones a Cargo del Estado
División de Seguimiento al Sistema de Reparto
Individualización por tipo de Empleador
Estadísticas Trimestre Octubre-Diciembre
Año 2021

Individualización de aportes por tipo de Empleador			
	Público (RD$)	**Privado (RD$)**	**Total (RD$)**
Diciembre	99,438,086	15,892,563	**115,330,649**
Noviembre	94,108,687	13,522,440	**107,631,127**
Octubre	94,818,406	13,624,419	**108,442,825**
4to Trimestre	***288,365,179***	***43,039,423***	***331,404,602***
Porcentaje	**87%**	**13%**	

Fuente: Boletín Mensual SIPEN y UNIPAGO

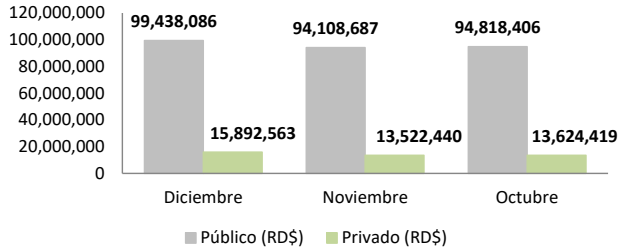

Porcentaje Monto Total Individualizado por Tipo de Empleador

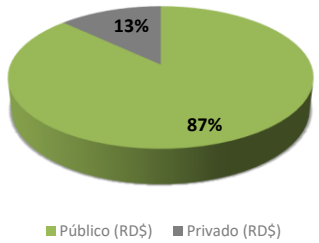

Dirección General de Jubilaciones y Pensiones a Cargo del Estado

División de Seguimiento al Sistema de Reparto

Distribución de Aportes

Estadísticas Trimestre Octubre-Diciembre

Año 2021

Distribución de Aportes			
Mes	**Cantidad de Aportes**	**Δ Absoluta**	**Δ Relativa**
Diciembre	36,251	3,244	9.8%
Noviembre	33,007	-197	-1%
Octubre	33,204	-748	-2%
4to Trimestre	***102,462***	***-7,595***	***-7%***

*Nota: Para el calculo de las variaciones de Octubre, se utilizó la cantidad de aportes de Septiembre 2021 (33,952); Para las variaciones del trimestre, el total de aportes correspondientes al Trimestre Julio-Septiembre 2021 (T3) (110,057).

Fuente: Boletín Mensual SIPEN

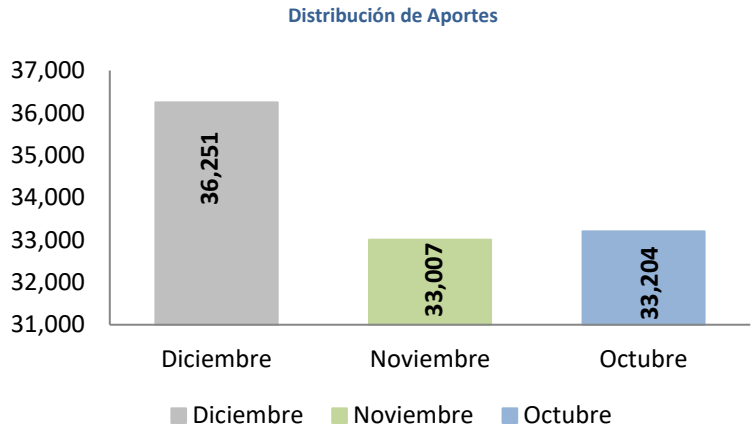

Dirección General de Jubilaciones y Pensiones a Cargo del Estado

División de Seguimiento al Sistema de Reparto

Cantidad de Traspasos

Estadísticas Trimestre Octubre-Diciembre

Año 2021

Cantidad de Traspasos		
Mes	**Recibidos (SCI a Reparto)**	**Cedidos (Reparto a SCI)**
Diciembre	329	6
Noviembre	17	4
Octubre	0	12
T4	***346***	***22***

Fuente: Boletín Mensual SIPEN

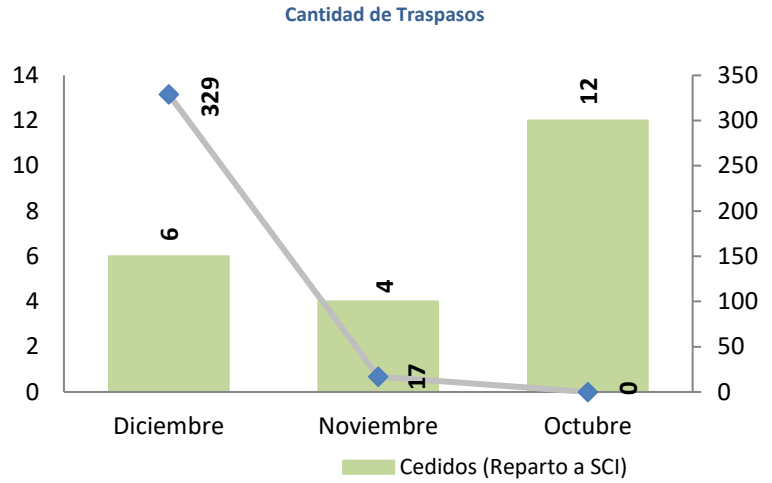

Dirección General de Jubilaciones y Pensiones a Cargo del Estado
Departamento de Gestión Financiera de Pensiones
Ejecución Presupuesto Pensionados
Estadísticas Trimestre Octubre-Diciembre
Año 2021

Mes	Programación Presupuestaria			Ejecución Presupuestaria			
	Programación Ordinaria (RD$)	Ajuste de Partidas Devengadas	Programación Total	Ejecutado		Restante	
	Monto	Monto	Monto	Absoluto (RD$)	Relativo	Absoluto (RD$)	Relativo
Regalía	2,177,248,633	274,364	2,177,522,997	2,053,096,607	94%	124,426,391	6%
Diciembre	2,508,842,513	255,988	2,509,098,501	2,256,226,855	90%	252,871,646	10%
Noviembre	2,239,886,422	705,780	2,240,592,202	2,249,933,444	100%	(9,341,242)	0%
Octubre	2,218,865,381	313,062	2,219,178,443	2,190,086,971	99%	29,091,473	1%
4to Trimestre	***9,144,842,949***	***1,549,194***	***9,146,392,143***	***8,749,343,876***	**96%**	***397,048,267***	**4%**

***Nota**: Se presenta la información en base a los tramites gestionados dentro del mes por las distintas divisiones del departamento de Gestión Financiera.
***Nota**: El Monto ejecutado mensual corresponde al pago de nómina del mes, más los retroactivos del mes anterior (T-3), Estos montos están sujetos a variación de acuerdo con la efectividad del pago.

Fuente: SIGEF

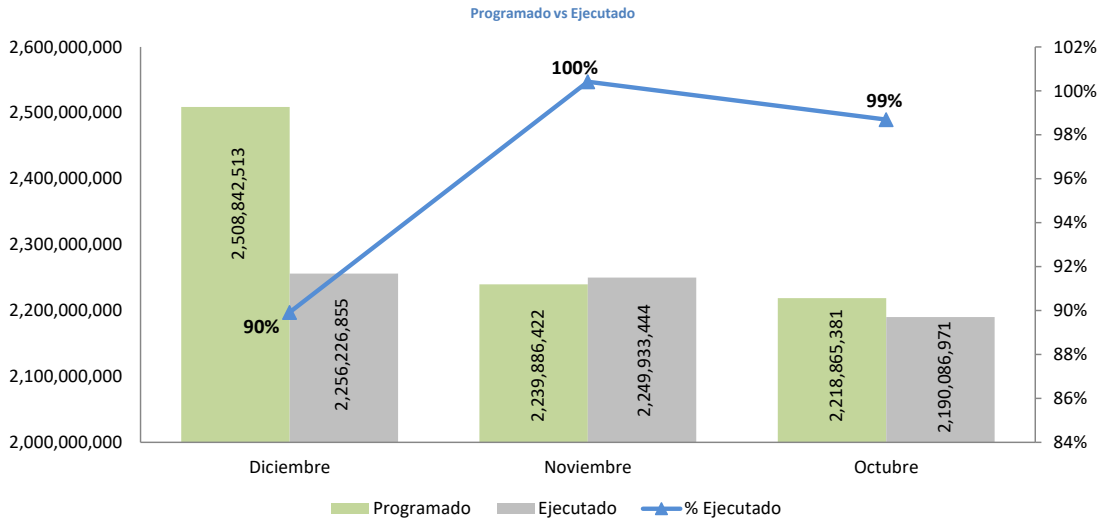

Dirección General de Jubilaciones y Pensiones a Cargo del Estado
Departamento de Gestión Financiera de Pensiones
Nómina de Pensionados
Estadísticas Trimestre Octubre-Diciembre
Año 2021

	Pensiones Civiles			Pensiones Solidarias			PN			TOTAL		
Mes	**Cantidad Pensionados**	**Cantidad Pensiones**	**Monto**	**Cantidad Pensionados**	**Cantidad Pensiones**	**Monto**	**Cantidad Pensionados**	**Cantidad Pensiones**	**Monto**	**Cantidad Pensionados**	**Cantidad Pensiones**	**Monto**
Regalía	116,890	129,295	1,542,715,450	*9,733*	*9,733*	*57,729,500*	*21,323*	*21,385*	*452,651,656*	**147,946**	**160,413**	**2,053,096,607**
Diciembre	*117,259*	*129,626*	*1,652,476,441*	*16,112*	*16,112*	*96,672,000*	*21,355*	*21,419*	*481,455,980*	**154,726**	**167,157**	**2,230,604,421**
Noviembre	117,272	129,725	1,649,838,556	15,670	15,670	94,020,000	21,366	21,429	469,897,614	**154,308**	**166,824**	**2,213,756,170**
Octubre	116,619	129,056	1,637,299,424	9,806	9,806	58,836,000	21,389	21,451	467,789,023	**147,814**	**160,313**	**2,163,924,448**
4to Trimestre	***117,259***	***129,626***	***6,482,329,872***	***16,112***	***16,112***	***307,257,500***	***21,355***	***21,419***	***1,871,794,274***	***154,726***	***167,157***	***8,661,381,645***
			74.84%			**3.55%**			**21.61%**			

Fuente: SIJUPEN

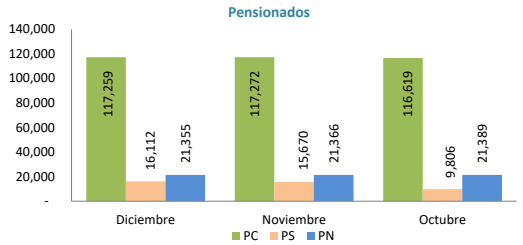

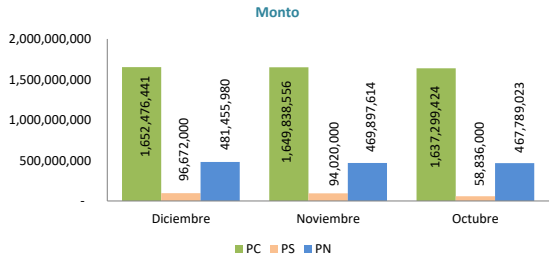

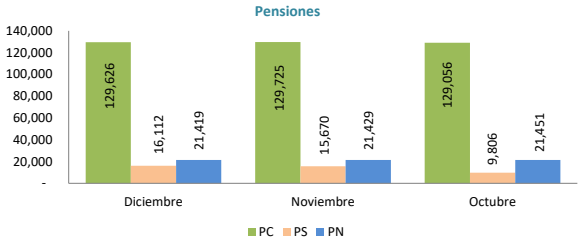

Dirección General de Jubilaciones y Pensiones a Cargo del Estado
Departamento de Gestión Financiera de Pensiones
Movimientos en Nómina
Estadísticas Trimestre Octubre-Diciembre
Año 2021
TOTAL GENERAL

	Inclusiones		Ajustes Monto Pensiones		Exclusiones		Suspensiones		Total	
Mes	**Cantidad**	**Monto**	**Cantidad**	**Monto**	**Cantidad**	**Monto**	**Cantidad**	**Monto**	**Cantidad**	**Monto**
Diciembre	1,322	14,519,251	6,524	13,308,313	639	7,167,056	350	3,848,756	**333**	**16,811,751**
Noviembre	7,337	57,019,638	54	1,701,943	420	4,669,563	406	4,231,363	**6,511**	**49,820,655**
Octubre	905	15,761,731	53	783,740	283	2,941,844	346	3,847,902	**276**	**9,755,725**
4to Trimestre	***9,564***	***87,300,619***	***6,631***	***15,793,996***	***1,342***	***14,778,463***	***1,102***	***11,928,021***	***7,120***	***76,388,131***

Fuente: SIJUPEN

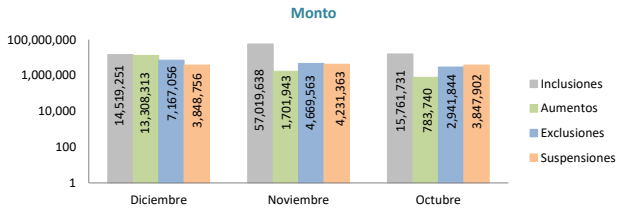

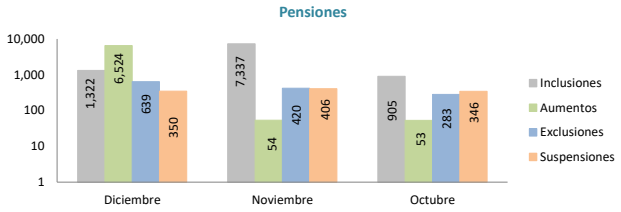

Dirección General de Jubilaciones y Pensiones a Cargo del Estado
Departamento de Gestión Financiera de Pensiones

Tipo de Pensión

Tipo	Trimestre Enero-Marzo Al 31 de Marzo 2021				Trimestre Abril-Junio Al 30 de Junio 2021				Trimestre Julio-Septiembre Al 30 de Septiembre 2021				Trimestre Octubre- Diciembre Al 30 de Diciembre 2021				Variaciones			
	Cantidad	Porcentaje	Monto	Porcentaje	Cantidad	Porcentaje	Monto	Porcentaje	Cantidad	Porcentaje	Monto	Porcentaje	Cantidad	Porcentaje	Monto	Porcentaje	Cantidad /Var Absolutal	Porcentaje /Var Porcentual	Monto /Var Absolutal	Porcentaje /Var Porcentual
PENSIÓN CIVIL	31,019	20%	1,173,442,137	19%	31,137	20%	1,176,041,297	19%	31,115	19.44%	1,222,409,043	19.0%	30,782	18.62%	1,203,279,518	18.1%	-333	-1.07%	-870,475	-0.07%
IDSS	58,255	37%	1,533,841,428	25%	59,508	38%	1,541,476,640	25%	59,812	37.37%	1,580,320,517	24.3%	60,253	36.05%	1,576,059,660	23.8%	441	0.74%	15,739,166	1.01%
GLORIAS DEL DEPORTE	276	0.2%	14,051,166	0.2%	272	0.2%	13,814,766	0.2%	271	0.17%	13,790,966	0.2%	267	0.16%	13,561,450	0.2%	-4	-1.48%	-229,541	-1.58%
PABELLÓN DE LA FAMA	164	0.1%	13,794,113	0.2%	166	0.1%	14,017,247	0.2%	158	0.10%	14,034,455	0.2%	159	0.10%	13,835,891	0.2%	1	0.63%	-208,563	-1.49%
PODER LEGISLATIVO	304	0.2%	24,475,306	0.4%	296	0.2%	23,892,286	0.4%	277	0.17%	23,057,433	0.4%	268	0.16%	22,576,765	0.3%	-9	-3.25%	-480,668	-2.95%
PODER EJECUTIVO	18,939	12%	1,270,376,144	21%	18,719	12%	1,266,266,878	21%	19,491	12.18%	1,498,475,365	23.1%	19,897	11.90%	1,528,052,711	23.1%	406	2.08%	41,577,231	2.80%
POLICÍA NACIONAL	21,165	13%	1,349,942,385	22%	21,144	13%	1,355,439,606	22%	21,026	13.39%	1,386,871,549	21.5%	21,419	12.81%	1,419,142,668	21.5%	-7	-0.03%	32,271,069	2.40%
PENSIÓN SOLIDARIA	10,167	6%	182,936,000	3%	9,753	6%	178,296,000	3%	9,773	6.11%	175,836,000	2.7%	16,112	9.64%	248,526,000	3.8%	6,339	64.86%	72,692,000	41.91%
PENSIÓN POR SOBREVIVENCIA	17,066	11%	524,272,531	9%	17,481	11%	538,130,178	9%	17,714	11.07%	550,535,773	8.6%	18,050	10.77%	560,458,402	8.5%	286	1.61%	12,437,629	2.26%
TOTALES:	**158,342**	**100%**	**6,092,128,138**	**100%**	**158,552**	**100%**	**6,107,483,898**	**100%**	**160,037**	**100%**	**6,420,306,101**	**100%**	**167,207**	**100%**	**6,606,265,819**	**100%**	**7,169**	**4%**	**186,478,987**	**3%**

*Nota: Datos estadísticos de SIJUPRA.

Pensiones por Monto

Rango	Trimestre Enero-Marzo Al 31 de Marzo 2021				Trimestre Abril-Junio Al 30 de Junio 2021				Trimestre Julio-Septiembre Al 30 de Septiembre 2021				Trimestre Octubre- Diciembre Al 30 de Diciembre 2021				Variaciones			
	Cantidad*	Porcentaje	Monto*	Porcentaje	Cantidad*	Porcentaje	Monto*	Porcentaje	Cantidad*	Porcentaje	Monto*	Porcentaje	Cantidad	Porcentaje	Monto	Porcentaje	Cantidad /Var Absolutal	Porcentaje /Var Porcentual	Monto /Var Absolutal	Porcentaje /Var Porcentual
Menos de RD$117.50	45	0.08%	532,990	0.01%	44	0.03%	530,450	0.01%	42	0.03%	516,449.59	0.01%	81	0.06%	921,719.75	0.02%	39	92.86%	393,270	75.86%
Igual a RD$117.51	1	0.00%	15,352	0.00%	1	0.00%	15,353	0.00%	1	0.00%	15,352.52	0.00%	1	0.00%	15,352.52	0.00%	0	0.00%	0	0.00%
1,117.10 - 10,000.00	92,637	72.60%	2,235,327,887	49.27%	91,543	71.74%	2,212,806,757	48%	100,541	72.53%	2,368,218,740.35	46.93%	106,124	72.82%	2,423,846,473.21	46.71%	5,583	5.55%	55,625,733	2.35%
10,000.00 - 20,000.00	18,648	15.40%	708,949,672	15.60%	21,220	16.63%	758,066,266	17%	22,135	15.97%	792,960,571.27	15.72%	23,398	16.05%	826,046,109.91	15.92%	1,263	5.71%	33,085,638	4.17%
20,000.00 - 30,000.00	6,559	5.16%	480,159,209	10.66%	6,548	5.13%	482,668,714	11%	6,458	4.66%	476,030,574.31	9.43%	6,459	4.43%	475,462,647.20	9.16%	1	0.02%	-567,927	-0.12%
30,000.00 - 40,000.00	3,631	2.86%	366,980,321	8.07%	3,632	2.85%	366,635,766	8%	3,494	2.52%	353,961,643.21	6.96%	3,504	2.40%	352,275,816.86	6.79%	10	0.28%	1,294,174	0.37%
40,000.00 - 50,000.00	2,221	1.74%	290,375,508	6.40%	2,268	1.78%	291,929,316	6%	1,937	1.39%	247,671,532.23	4.91%	1,917	1.12%	248,797,756.74	4.79%	-10	-0.52%	1,126,225	0.45%
50,000.00 - 60,000.00	1,221	0.96%	192,056,293	4.23%	1,235	0.97%	194,227,711	4%	2,054	1.48%	319,679,703.58	6.34%	2,139	1.47%	326,635,508.12	6.29%	85	4.14%	6,955,806	2.17%
60,000.00 - 70,000.00	264	0.25%	49,155,833	1.08%	278	0.22%	50,662,091	1%	658	0.47%	124,093,672.21	2.46%	716	0.49%	136,936,441.47	2.64%	58	8.91%	12,843,969	10.35%
70,000.00 - 80,000.00	165	0.14%	41,176,405	0.91%	200	0.16%	42,694,533	1%	362	0.25%	72,767,888.67	1.44%	385	0.25%	79,531,553.60	1.53%	23	6.73%	6,763,664	9.30%
80,000.00 - 90,000.00	254	0.20%	63,409,503	1.40%	266	0.20%	67,252,662	1%	338	0.24%	83,364,651.93	1.65%	368	0.25%	89,470,336.63	1.72%	30	8.88%	6,115,685	7.34%
90,000.00 - 100,000.00	269	0.23%	83,603,580	1.84%	299	0.23%	86,096,580	2%	313	0.22%	90,077,595.14	1.78%	318	0.22%	91,199,966.30	1.76%	5	1.60%	1,122,371	1.25%
>=100,000.00	47	0.04%	21,212,081	0.47%	51	0.04%	22,032,081	0.5%	308	0.22%	119,024,307.92	2.37%	348	0.24%	138,024,738.60	2.66%	40	12.99%	18,698,431	15.68%
TOTALES:	**127,311**	**100%**	**4,537,252,858**	**100%**	**127,650**	**100%**	**4,575,948,299**	**100%**	**138,611**	**100%**	**5,005,956,182**	**100%**	**145,758**	**100%**	**5,189,142,421**	**100%**	**7,147**	**5%**	**183,207,239**	**3.66%**

*Nota: No incluye las pensionadas de la Policía Nacional ni otras partidas del Interior y Policía que no pertenecen exclusivamente a pensiones.
*Datos estadísticos de SIJUPRA.

Pensiones por Edad

Rango	Trimestre Enero-Marzo Al 31 de Marzo 2021				Trimestre Abril-Junio Al 30 de Junio 2021				Trimestre Julio-Septiembre Al 30 de Septiembre 2020				Trimestre Octubre- Diciembre Al 30 de Diciembre 2021				Variaciones			
	Cantidad*	Porcentaje	Monto*	Porcentaje	Cantidad*	Porcentaje	Monto*	Porcentaje	Cantidad*	Porcentaje	Monto*	Porcentaje	Cantidad	Porcentaje	Monto	Porcentaje	Cantidad /Var Absolutal	Porcentaje /Var Porcentual	Monto /Var Absolutal	Porcentaje /Var Porcentual
18-30	8	0.00%	238,410.35	0.00%	10	0.01%	267,402	0.01%	10	0.01%	265,600.35	0.01%	9	0.01%	267,802.01	0.01%	-1	-10.00%	-48,000.00	-15.19%
30-40	86	0.07%	3,325,981.52	0.07%	87	0.06%	3,382,680	0.07%	83	0.07%	3,325,386.40	0.07%	86	0.07%	3,421,359.34	0.07%	3	3.61%	95,918.94	2.88%
40-50	589	0.51%	20,009,093.34	0.44%	606	0.53%	20,991,430	0.46%	618	0.51%	21,904,187.37	0.45%	636	0.54%	22,547,617.19	0.46%	18	2.91%	643,429.82	2.94%
50-60	3,077	2.67%	118,248,151.71	2.61%	3,130	2.73%	120,596,482	2.64%	3,164	2.72%	124,725,720.08	2.56%	3,316	2.83%	129,048,458.29	2.61%	152	4.80%	4,322,738.21	3.47%
60-70	31,750	30.23%	1,258,662,739.05	27.74%	36,116	31.37%	1,306,301,499	28.60%	37,779	32.46%	1,544,509,419.77	31.71%	39,218	33.43%	1,615,182,751.74	32.70%	1,439	3.81%	70,683,331.97	4.58%
70-80	46,298	40.21%	1,929,558,341.44	42.53%	46,247	40.18%	1,938,035,602	42.37%	46,369	39.84%	2,007,921,726.29	41.23%	46,403	39.57%	2,033,884,023.13	40.97%	34	0.07%	15,962,296.84	0.79%
80-90	23,918	20.70%	960,599,435.40	21.17%	23,362	20.28%	947,241,492	20.71%	23,085	19.81%	942,921,972.11	19.36%	22,574	19.25%	930,478,047.13	18.84%	-511	-2.21%	-12,443,924.98	-1.32%
90-100	5,471	4.75%	209,201,609.84	5.05%	5,205	4.52%	219,514,635	4.80%	4,959	4.26%	210,265,458.66	4.32%	4,734	4.03%	201,937,558.72	4.09%	-255	-5.74%	-8,347,899.94	-3.97%
100	331	0.28%	14,304,496.04	0.32%	311	0.27%	13,782,468	0.30%	266	0.21%	13,047,052.70	0.27%	256	0.22%	11,868,734.60	0.24%	-10	-10.49%	-1,178,318.10	-9.03%
Sin fecha de nacimiento	141	0.12%	3,104,800.64	0.07%	60	0.05%	1,864,601	0.04%	40	0.03%	1,141,733.76	0.02%	37	0.03%	968,000.00	0.02%	-3	-7.50%	-173,733.76	-15.22%
TOTALES:	**116,410**	**100%**	**4,497,252,858**	**100%**	**116,113**	**100%**	**4,575,948,299**	**100%**	**116,392**	**100%**	**4,870,298,332**	**100%**	**117,269**	**100%**	**4,909,414,421**	**100%**	**896**	**2%**	**39,116,089**	**1.42%**

*Nota: No incluye las pensionadas de la Policía Nacional ni las pensionadas por pensión solidaria.

*Datos estadísticos de SIJUPRA.

Dirección General de Jubilaciones y Pensiones a Cargo del Estado
Departamento de Gestión Financiera de Pensiones
Modalidad de Pago
Estadísticas Trimestre Octubre-Diciembre
Año 2021

	Pensiones Civiles				Pensiones Solidarias				PN				TOTAL			
	Electrónico		Cheque		Electrónico		Cheque		Electrónico		Cheque		Electrónico		Cheque	
Mes	**Cantidad de Pensiones**	**Monto**	**Cantidad Pensiones**	**Monto**	**Cantidad Pensiones**	**Monto**	**Cantidad Pensiones**	**Monto**	**Cantidad Pensiones**	**Monto**	**Cantidad Pensiones**	**Monto**	**Cantidad Electrónico**	**Monto**	**Cantidad Cheque**	**Monto**
Regalía	128,224	1,532,209,247	1,071	10,506,203	9,733	57,729,500	-	-	21,332	452,182,354.78	53	469,301.34	**159,289**	**2,042,121,102**	**1,124**	**10,975,505**
Diciembre	127,933	1,635,925,259	1,693	16,551,181	13,839	83,034,000	2,273	13,638,000.00	21,324	479,361,985.09	95	2,093,995.23	**163,096**	**2,198,321,244**	**4,061**	**32,283,177**
Noviembre	128,240	1,635,367,799.46	1,485	14,470,756.92	13,283	79,698,000.00	2,387	14,322,000.00	21,374	468,740,915.44	55	1,156,698.65	**162,897**	**2,183,806,715**	**3,927**	**29,949,456**
Octubre	127,357	1,616,330,835.10	1,699	20,968,589.03	9,806	58,836,000.00	-	-	21,353	465,369,980.79	98	2,419,042.60	**158,516**	**2,140,536,816**	**1,797**	**23,387,632**
4to Trimestre	***127,933***	***6,419,833,141***	***5,948***	***62,496,731***	***13,839***	***279,297,500***	***4,660***	***27,960,000***	***21,324***	***1,865,655,236***	***301***	***6,139,038***	***163,096***	***8,564,785,877***	***10,909***	***96,595,768***
Porcentaje														**98.88%**		**1.12%**

Fuente: SIJUPEN

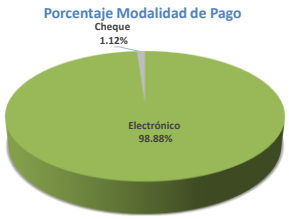

Dirección General de Jubilaciones y Pensiones a Cargo del Estado
Departamento de Gestión Financiera de Pensiones
Pago de Retroactivos
Estadíticas Trimestre Octubre-Diciembre
Año 2021

	Pensiones Civiles			PN			TOTAL		
Mes	**Cantidad Pensionados**	**Cantidad Pensiones**	**Monto**	**Cantidad Pensionados**	**Cantidad Pensiones**	**Monto**	**Cantidad Pensionados**	**Cantidad Pensiones**	**Monto**
Regalia	262	277	2,243,229	185	185	1,279,486.81	**447**	**462**	**3,522,715.81**
Diciembre	267	286	16,256,382	89	89	9,366,052.37	**356**	**375**	**25,622,434**
Noviembre	336	356	23,340,362	114	114	12,836,911.56	**450**	**470**	**36,177,273**
Octubre	267	278	14,977,174	94	94	11,185,349.00	**361**	**372**	**26,162,523**
4to Trimestre	***1,132***	***1,197***	***56,817,147***	***482***	***482***	***34,667,800***	***1,614***	***1,679***	***91,484,946***

Fuente: SIJUPEN

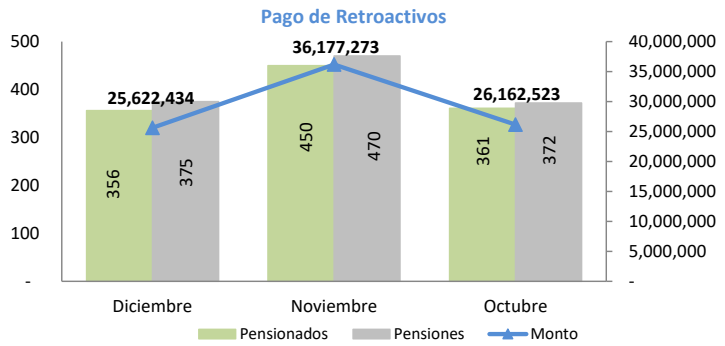

Dirección General de Jubilaciones y Pensiones a Cargo del Estado
Departamento de Gestión Financiera de Pensiones
Recuperación de Fondos
Estadísticas Trimestre Octubre-Diciembre
Año 2021

Mes	Cantidad Solicitudes	Monto Solicitado	Monto Recuperado Años Anteriores	Monto Recuperado Año en Curso	Total Recuperado	% Recuperado
Diciembre	89	5,133,639	-	-	-	0%
Noviembre	41	5,109,699	1,660,939.83	87,496.68	**1,748,437**	34%
Octubre	209	11,796,450	2,735,475	1,902,408	**4,637,883**	39%
4to Trimestre	***339***	***22,039,788***	***4,396,415***	***1,989,904***	***6,386,319***	***29%***

Fuente: SIJUPEN

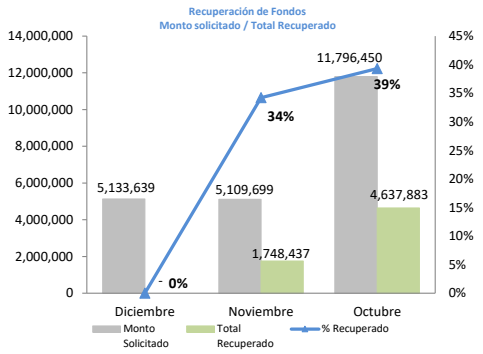

Direccion General de Jubilaciones y Pensiones a Cargo del Estado
Dirección de Servicios y Trámite de Pensiones
Gestión de Servicios a Pensionados
Estadísticas Trimestre Octubre-Diciembre
Año 2021

Solicitudes Recibidas

	4to Trimestre*		
Descripción	**Recibidas**	**Procesadas**	**% Eficiencia**
Aplicación Descuento 2%	45	32	71%
Certificación	7,073	7,073	100%
Exclusiones	629	533	85%
Modificación de Datos	6,737	6,581	98%
Modificación de Datos Críticos	88	71	81%
Pensión por Sobrevivencia Concubinato	62	52	84%
Pensión por Sobrevivencia Conyuge	410	304	74%
Pensión por Sobrevivencia Menor	5	4	80%
Pensión por Sobrevivencia Padr/Madre	1	1	100%
Reajuste de Pensión	29	21	72%
Reactivación	296	235	79%
Reembolso	187	150	80%
Registro de Poder	1,237	1,039	84%
Reinclusión	14	13	93%
Retroactivo	246	211	86%
Solicitud Inclusión a Nómina	10,557	9,752	92%
Solicitud de Pensión	743	596	80%
Suspensión Descuento 2%	85	68	80%
Suspensión por Laborar Nuevamente en el Estado	82	76	93%
Total:	***28,526***	***26,812***	***93.99%***

*Datos generados de SIJUPEN al 04 enero 2022.

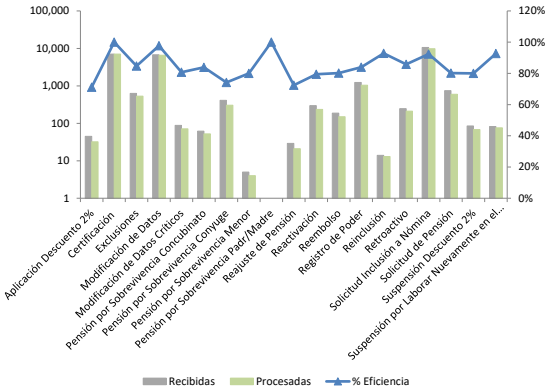

Cantidad de Tramites Procesados

	4to Trimestre*		
	Recibidas	**Procesadas**	**% Eficiencia**
Aplicación Descuento 2%	43	39	91%
Pensión por Sobrevivencia Concubin@	77	33	43%
Pensión por Sobrevivencia Conyuge	417	326	78%
Pensión por Sobrevivencia Menor	4	3	75%
Pensión por Sobrevivencia Padre/Madre	1	1	100%
Reactivación	300	220	73%
Reembolso	175	122	70%
Reinclusión	14	11	79%
Retroactivo	269	202	75%
Solicitud Inclusión a Nómina	10,528	9,005	86%
Suspensión Descuento 2%	87	74	85%
Total:	***11,915***	***10,036***	***84%***
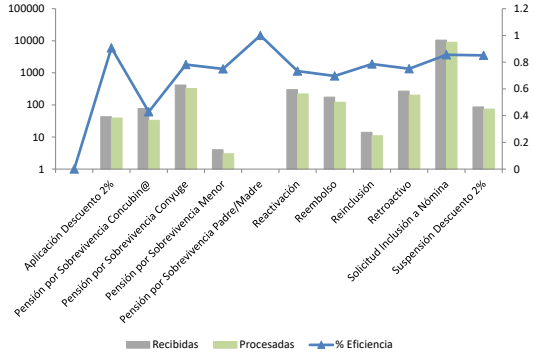
*Datos generados de SIJUPEN al 04 enero 2022.