Dirección General de Jubilaciones y Pensiones a Cargo del Estado

Departamento Administrativo y Financiero

Ejecución Presupuesto Administrativo

Estadísticas Trimestre Julio-Septiembre

Año 2022

Mes	Presupuesto Programado	Presupuesto Ejecutado		Restante	
	Monto	Absoluto (RD$)	Relativo	Absoluto (RD$)	Relativo
Septiembre	42,288,257	39,432,608	93%	2,855,649	7%
Agosto	44,061,409	46,450,710	105%	(2,389,301)	-5%
Julio	41,782,162	41,299,374	99%	482,788	1%
3er Trimestre	***128,131,828***	***127,182,691***	**99%**	***949,137***	**1%**

Fuente: SIGEF

Nota: La sobreejecución en el mes de agosto por encima del 5% se debió a que ejecutamos partidas presupuestarias programadas para el mes de Septiembre 2022.

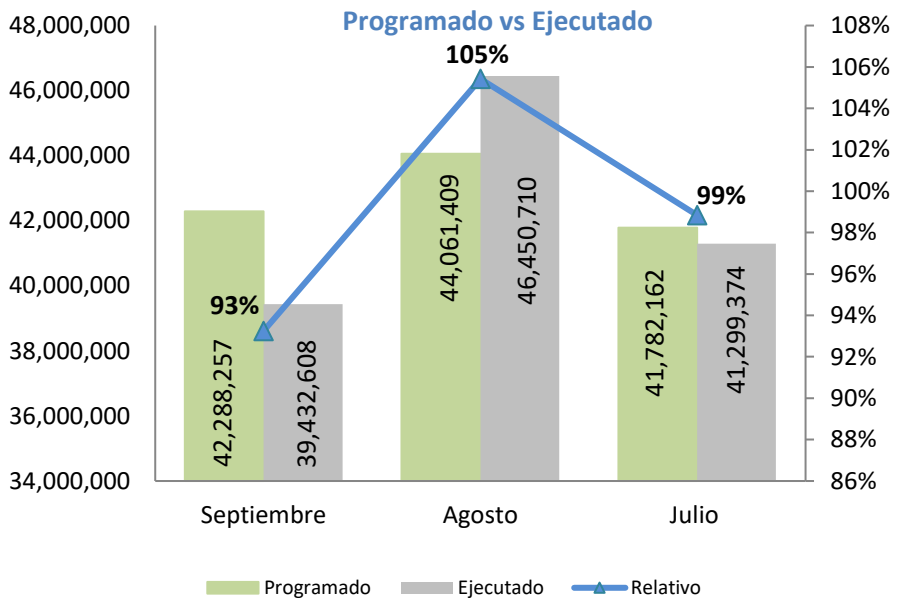

Dirección General de Jubilaciones y Pensiones a Cargo del Estado
División de Seguimiento al Sistema de Reparto
Afiliados y Cotizantes
Estadísticas Trimestre Julio-Septiembre
Año 2022

Mes	Afiliados al Sistema de Reparto	Cotizantes	% Cotizantes	No Cotizantes	% No Cotizantes	Afiliados Policia Nacional
Septiembre	93,752	30,098	32%	63,654	68%	63,655
Agosto	94,037	30,580	33%	63,457	67%	53,296
Julio	93,954	30,442	32%	63,512	68%	53,238
Promedio 3er Trimestre	**93,914**	**30,373**	**32%**	**63,541**	**68%**	***56,730***

Fuente: data estraída de UNIPAGO, analizada por la División de Seguimiento al Sistema de Reparto

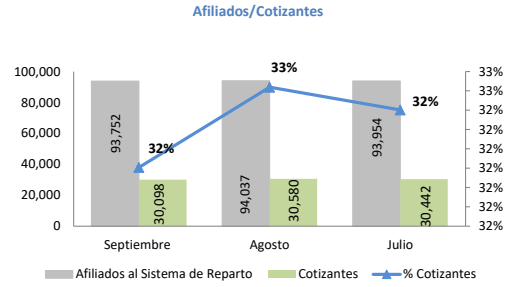

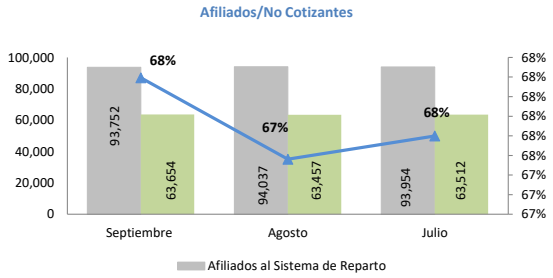

Dirección General de Jubilaciones y Pensiones a Cargo del Estado
División de Seguimiento al Sistema de Reparto
Distribución de Cotizantes por Tipo de Empleador
Estadísticas Trimestre Julio-Septiembre
Año 2022

Cantidad de Cotizantes por Tipo de Empleador					
	Público	**Privado**	**Total**	**% Público**	**% Privado**
Septiembre	24,379	5,719	**30,098**	81%	19%
Agosto	24,770	5,810	**30,580**	81%	19%
Julio	24,658	5,784	**30,442**	81%	19%
Promedio 3er Trimestre	***24,602***	***5,771***	***30,373***	***81%***	***19%***

Fuente: data estraída de UNIPAGO, analizada por la División de Seguimiento al Sistema de Reparto

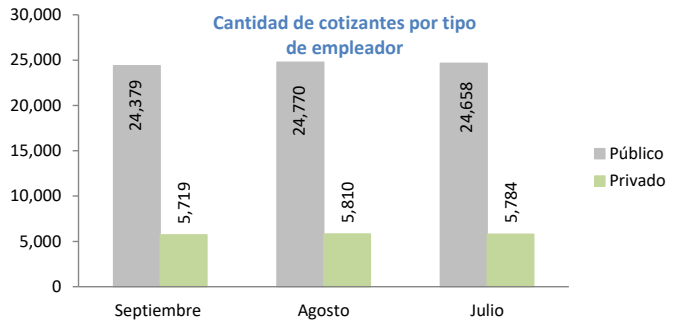

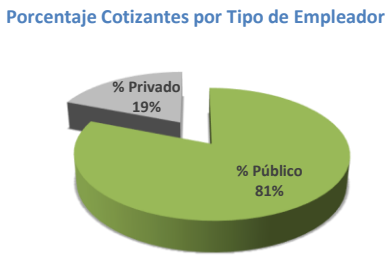

Dirección General de Jubilaciones y Pensiones a Cargo del Estado
División de Seguimiento al Sistema de Reparto
Individualización por tipo de Empleador
Estadísticas Trimestre Julio-Septiembre
Año 2022

Individualización de aportes por tipo de Empleador			
	Público (RD$)	**Privado (RD$)**	**Total (RD$)**
Septiembre	91,854,997	13,725,459	**105,580,456**
Agosto	94,389,117	14,104,121	**108,493,238**
Julio	93,283,839	13,938,964	**107,222,803**
3er Trimestre	***279,527,953***	***41,768,545***	***321,296,497***
Porcentaje	**87%**	**13%**	

Fuente: data estraída de UNIPAGO, analizada por la División de Seguimiento al Sistema de Reparto

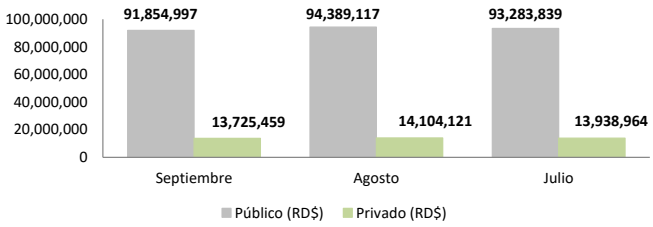

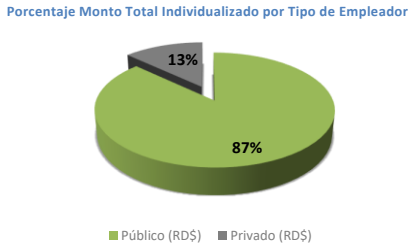

Dirección General de Jubilaciones y Pensiones a Cargo del Estado

División de Seguimiento al Sistema de Reparto

Distribución de Aportes

Estadísticas Trimestre Julio-Septiembre

Año 2022

Distribución de Aportes			
	Cantidad de Aportes	**Δ Absoluta**	**Δ Relativa**
Septiembre	31,800	-871	-2.7%
Agosto	32,671	496	2%
Julio	32,175	-8,268	-20%
3er Trimestre	***96,646***	***-8,890***	***-8%***

*Nota: Para el calculo de las variaciones de Julio, se utilizó la cantidad de aportes de Junio 2022 (40,443); Para las variaciones del trimestre, el total de aportes correspondientes al Trimestre Abril-Junio 2022 (T2) (105,536).

Fuente: data estraída de UNIPAGO, analizada por la División de Seguimiento al Sistema de Reparto

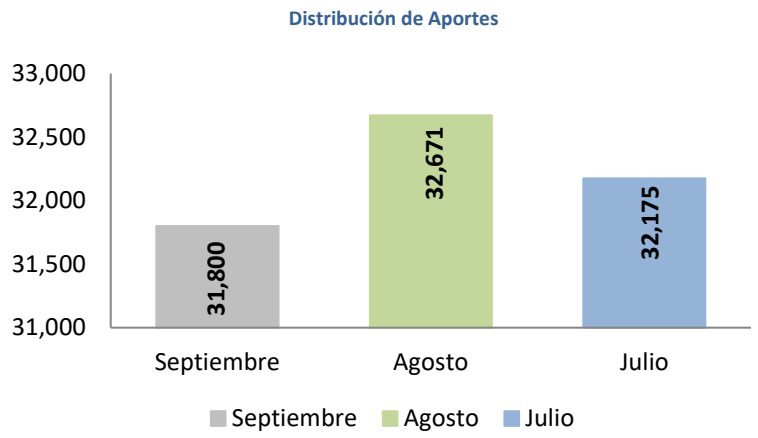

Dirección General de Jubilaciones y Pensiones a Cargo del Estado

División de Seguimiento al Sistema de Reparto

Cantidad de Traspasos

Estadísticas Trimestre Julio-Septiembre

Año 2022

Cantidad de Traspasos			
Mes	**Recibidos (SCI a Reparto)**	**Cedidos (Reparto a SCI)**	**Monto Traspasado**
Septiembre	72	4	51,083,664
Agosto	91	6	61,902,099
Julio	216	21	172,850,662
3er Trimestre	***379***	***31***	***285,836,425***

Fuente: data estraída de UNIPAGO, analizada por la División de Seguimiento al Sistema de Reparto

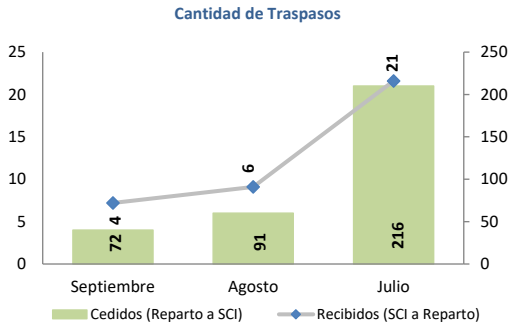

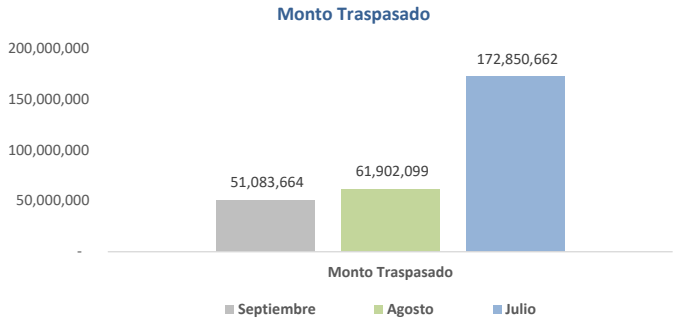

Dirección General de Jubilaciones y Pensiones a Cargo del Estado
Departamento de Gestión Financiera de Pensiones
Ejecución Presupuesto Pensionados
Estadísticas Trimestre Julio-Septiembre
Año 2022

Mes	Programación Presupuestaria			Ejecución Presupuestaria			
	Programación Ordinaria (RD$)	Ajuste de Partidas Devengadas	Programación Total	Ejecutado		Restante	
	Monto	Monto	Monto	Absoluto (RD$)	Relativo	Absoluto (RD$)	Relativo
Septiembre	2,767,788,929	2,499,375	2,838,019,043	2,769,137,073	98%	68,881,970	2%
Agosto	2,778,186,304	18,062,815	2,796,368,290	2,728,637,551	98%	67,730,739	2%
Julio	2,791,567,883	1,361,954	2,804,258,427	2,804,139,256	100%	119,171	0%
3er Trimestre	***8,337,543,115***	***21,924,144***	***8,438,645,759***	***8,301,913,879***	***99%***	***69,881,970***	***1%***

Nota 1: Se presenta la información en base a los trámites gestionados dentro del mes por las distintas divisiones del departamento de Gestión Financiera.

Nota 2: El Monto ejecutado mensual corresponde al pago de nómina del mes, más los retroactivos del mes anterior (T-2), Estos montos están sujetos a variación de acuerdo con la efectividad del pago.

Fuente: SIGEF, División de Presupuesto de Pensiones

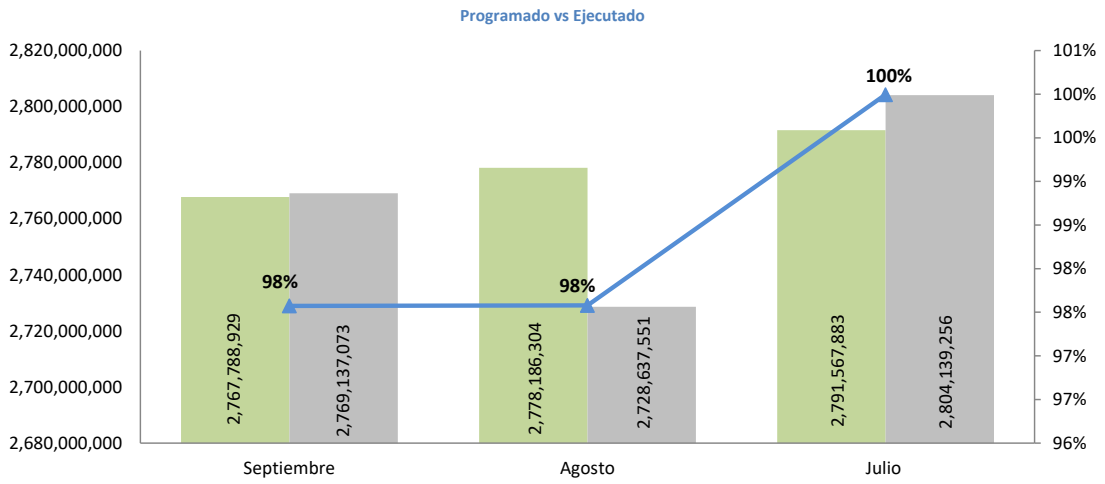

Dirección General de Jubilaciones y Pensiones a Cargo del Estado
Departamento de Gestión Financiera de Pensiones
Nómina de Pensionados
Estadísticas Trimestre Julio-Septiembre
Año 2022

	Pensiones Civiles			Pensiones Solidarias			PN			TOTAL		
Mes	**Cantidad Pensionados**	**Cantidad Pensiones**	**Monto**	**Cantidad Pensionados**	**Cantidad Pensiones**	**Monto**	**Cantidad Pensionados**	**Cantidad Pensiones**	**Monto**	**Cantidad Pensionados**	**Cantidad Pensiones**	**Monto**
Septiembre	127,302	139,763	2,055,688,953	19,447	19,447	116,682,000	23,598	23,673	596,766,119	**170,347**	**182,883**	**2,769,137,073**
Agosto	125,703	138,103	2,021,698,759	18,872	18,872	113,232,000	23,556	23,631	593,706,792	**168,131**	**180,606**	**2,728,637,551**
Julio	126,163	138,623	2,028,499,927	18,959	18,959	113,754,000	23,616	23,691	595,670,055	**168,738**	**181,273**	**2,737,923,981**
3er Trimestre	***127,302***	***139,763***	***6,105,887,638***	***19,447***	***19,447***	***343,668,000***	***23,598***	***23,673***	***1,786,142,967***	***170,347***	***182,883***	***8,235,698,605***
Fuente: SIJUPEN			**74.14%**			**4.17%**			**21.69%**			

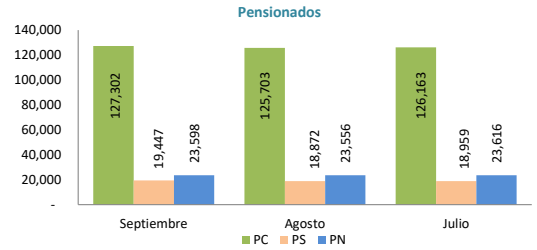

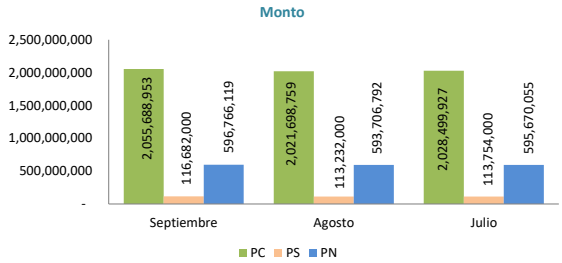

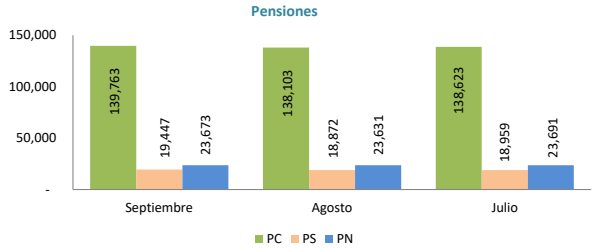

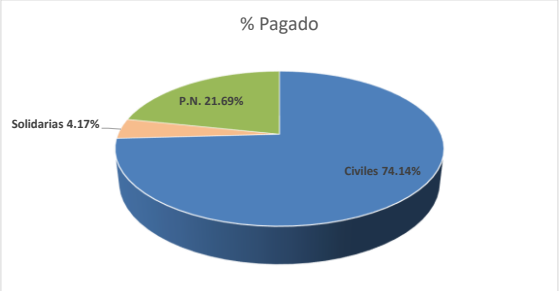

Dirección General de Jubilaciones y Pensiones a Cargo del Estado
Departamento de Gestión Financiera de Pensiones
Nóminas Autoseguro
Estadísticas Trimestre Julio-Septiembre
Año 2022

	Nómina Mensual Discapacidad Civil					Nómina Mensual Discapacidad Policía Nacional					Nómina Mensual Sobrevivencia Civil		Nómina Mensual Sobrevivencia Policía		TOTAL	
Mes	**Cantidad Beneficiarios**	**Monto Bruto (RD$)**	**AFP (RD$)**	**SFS (RD$)**	**Monto Neto**	**Cantidad Beneficiarios**	**Monto Bruto (RD$)**	**AFP (RD$)**	**SFS (RD$)**	**Monto Neto (RD$)**	**Cantidad Beneficiarios**	**Monto Bruto (RD$)**	**Cantidad Beneficiarios**	**Monto**	**Cantidad Beneficiarios**	**Monto Bruto (RD$)**
Septiembre	189	2,060,220	205,404	61,807	1,793,009	1	10,000	997	300	8,703	487	7,832,661	612	7,008,536	***1,289***	***16,911,417***
Agosto	185	2,055,978	204,981	61,679	1,789,318	1	10,000	997	300	8,703	477	7,694,087	589	6,682,941	***1,252***	***16,443,007***
Julio	185	2,050,389	204,424	61,512	1,784,454	1	10,000	997	300	8,703	469	7,489,389	575	6,493,404	***1,230***	***16,043,183***
3er Trimestre	***189***	***6,166,587***	***614,809***	***184,998***	***5,366,781***	***1***	***30,000***	***2,991***	***900***	***26,109***	***487***	***23,016,138***	***612***	***20,184,882***	***1,289***	***49,397,607***
Fuente: EasyNómina		12%					0.1%					47%		41%		

Nóminas Autoseguro

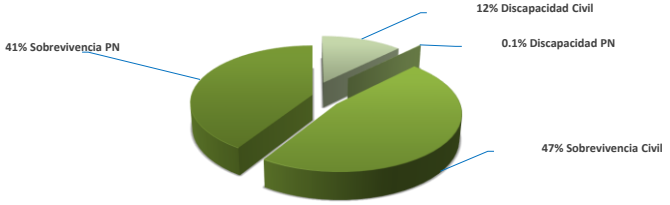

	Nómina Deuda Retroactiva Discapacidad Civil		Nómina Deuda Retroactiva Sobrevivencia Civil		Nómina Mensual Discapacidad Policía Nacional		Nómina Deuda Retroactiva Sobrevivencia Policía Nacional		TOTAL	
Mes	**Cantidad Beneficiarios**	**Monto Bruto (RD$)**	**Cantidad Beneficiarios**	**Monto Bruto (RD$)**	**Cantidad Beneficiarios**	**Monto Bruto (RD$)**	**Cantidad Beneficiarios**	**Monto**	**Cantidad Beneficiarios**	**Monto Bruto (RD$)**
Septiembre	4	731,887	16	2,617,158	0	0	25	4,404,563	***45***	***7,753,608***
Agosto	1	264,386	10	2,684,432	0	0	16	3,547,540	***27***	***6,496,358***
Julio	1	139,764	19	3,678,487	1	143,416	490	96,694,223	***511***	***100,655,890***
3er Trimestre	***6***	***1,136,037***	***45***	***8,980,077***	***1***	***143,416***	***531***	***104,646,326***	***583***	***114,905,856***

Fuente: División de Nómina

Dirección General de Jubilaciones y Pensiones a Cargo del Estado
Departamento de Gestión Financiera de Pensiones
Movimientos en Nómina
Estadísticas Trimestre Julio-Septiembre
Año 2022
TOTAL GENERAL

	Inclusiones		Ajustes Monto Pensiones		Exclusiones		Suspensiones		Total	
Mes	**Cantidad**	**Monto**	**Cantidad**	**Monto**	**Cantidad**	**Monto**	**Cantidad**	**Monto**	**Cantidad**	**Monto**
Septiembre	2,698	43,710,082	73	2,486,766	320	3,723,689	101	1,973,637	**2,277**	**40,499,522**
Agosto	0	0	0	0	348	4,635,038	319	4,651,392	**-667**	**-9,286,431**
Julio	3,009	60,166,479	32	591,959	396	4,487,107	501	6,197,472	**2,112**	**50,073,858**
3er Trimestre	***5,707***	***103,876,561***	***105***	***3,078,724***	***1,064***	***12,845,834***	***921***	***12,822,502***	***3,722***	***81,286,949***

Fuente: SIJUPEN
Nota: Falta de movimientos en el mes de agosto se debe al corte de implementación SJP

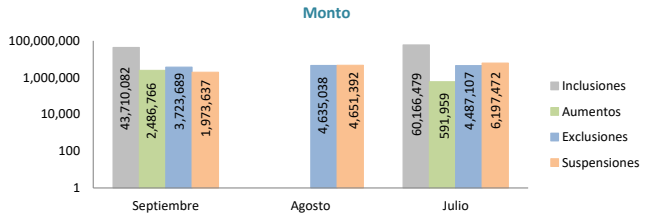

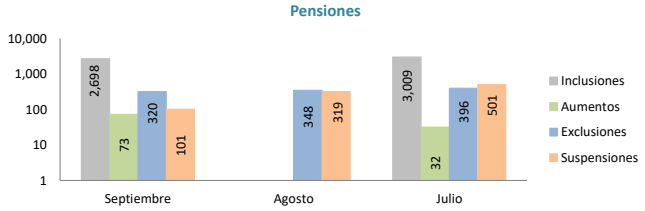

Dirección General de Jubilaciones y Pensiones a Cargo del Estado
Departamento de Gestión Financiera de Pensiones

Tipo de Pensión

Tipo	Trimestre Julio-Septiembre Al 30 de septiembre 2021				Trimestre Julio-Septiembre Al 30 de septiembre 2022				Variaciones			
	Cantidad	Porcentaje	Monto	Porcentaje	Cantidad	Porcentaje	Monto	Porcentaje	Cantidad (Var Absoluta)	Porcentaje (Var Porcentual)	Monto (Var Absoluta)	Porcentaje (Var Porcentual)
PENSIÓN CIVIL	31,115	19%	1,222,409,043	19%	31,540	17%	1,438,741,069	17%	425	1.37%	216,332,025	17.70%
IDSS	59,812	37%	1,593,330,517	24%	63,816	35%	1,966,938,030	24%	4,004	6.69%	406,617,513	25.06%
GLORIAS DEL DEPORTE	271	0.2%	13,760,991	0.2%	255	0.1%	12,970,379	0.2%	-16	-5.90%	-810,612	-5.88%
PABELLÓN DE LA FAMA	158	0.1%	14,034,455	0.2%	153	0.1%	13,566,752	0.2%	-5	-3.16%	-467,703	-3.12%
PODER LEGISLATIVO	277	0.2%	22,057,423	0.4%	249	0.1%	22,631,800	0.3%	-28	-10.11%	-425,623	-1.85%
PODER EJECUTIVO	19,491	12%	1,486,475,381	23%	25,099	14%	1,966,768,225	24%	5,608	28.77%	480,292,845	32.31%
POLICÍA NACIONAL	21,426	13%	1,385,871,549	22%	23,673	13%	1,766,142,967	22%	2,247	10.49%	400,271,417	28.88%
PENSIÓN SOLIDARIA	9,773	6%	175,836,000	3%	19,447	11%	343,668,000	4%	9,674	98.99%	167,832,000	95.45%
PENSIÓN POR SOBREVIVENCIA	17,714	11%	550,020,773	9%	18,651	10%	684,241,383	8%	937	5.29%	134,220,610	24.40%
TOTALES:	***160,037***	***100%***	***6,421,896,131***	***100%***	***182,882***	***100%***	***8,210,698,605***	***100%***	***22,846***	***14%***	***1,801,802,474***	***28%***

*Nota: Datos extraídos de SIJPRN.

Pensiones por Monto

Rango	Trimestre Julio-Septiembre Al 30 de septiembre 2021				Trimestre Julio-Septiembre Al 30 de septiembre 2022				Variaciones			
	Cantidad*	Porcentaje	Monto*	Porcentaje	Cantidad*	Porcentaje	Monto*	Porcentaje	Cantidad (Var Absoluta)	Porcentaje (Var Porcentual)	Monto (Var Absoluta)	Porcentaje (Var Porcentual)
Menos de RD$117.50	42	0.03%	518,449.59	0.01%	38	0.02%	544,379	0.01%	-4	-9.52%	25,929	5.00%
Igual a RD$117.51	1	0.00%	15,352.50	0.00%	1	0.00%	15,353	0.00%	0	0.00%	0	0.00%
1,117.50 - 10,000.00	100,541	72.53%	2,368,218,740.35	46.93%	19,467	12.23%	344,129,998	5%	-81,074	-80.64%	-2,024,088,743	-85.47%
10,000.00 - 20,000.00	22,135	15.97%	792,980,471.27	15.72%	116,883	74.67%	3,686,150,611	57%	94,748	427.98%	2,893,170,140	364.85%
20,000.00 - 30,000.00	6,458	4.66%	476,030,374.21	9.43%	8,553	5.37%	595,173,464	9%	2,095	32.44%	119,142,889	25.03%
30,000.00 - 40,000.00	3,494	2.52%	350,981,843.21	6.96%	4,653	2.92%	459,487,651	7%	1,159	33.17%	108,506,058	30.92%
40,000.00 - 50,000.00	1,927	1.39%	247,671,512.23	4.91%	2,126	1.34%	270,463,522	4%	199	10.33%	22,791,990	9.20%
50,000.00 - 60,000.00	2,054	1.48%	319,678,792.56	6.34%	2,821	1.77%	429,165,666	7%	767	37.34%	109,486,963	34.25%
60,000.00 - 70,000.00	658	0.47%	124,030,472.21	2.46%	912	0.57%	173,412,192	3%	254	38.60%	49,319,720	39.76%
70,000.00 - 80,000.00	342	0.25%	72,797,888.97	1.44%	492	0.29%	97,557,008	2%	120	35.09%	24,759,119	34.03%
80,000.00 - 90,000.00	338	0.24%	83,354,851.93	1.65%	501	0.31%	119,898,270	2%	163	48.23%	36,543,418	43.84%
90,000.00 - 100,000.00	313	0.23%	90,077,595.14	1.79%	354	0.22%	97,722,542	2%	41	13.10%	7,644,947	8.49%
>=100,000.00	308	0.22%	119,526,307.92	2.37%	439	0.26%	175,833,983	2.7%	131	42.53%	56,307,675	47.11%
TOTALES:	***138,611***	***100%***	***5,045,594,182***	***100%***	***159,210***	***100%***	***6,449,555,638***	***100%***	***20,599***	***15%***	***1,403,961,456***	***28%***

*Nota: No incluye las pensionadas de la Policía Nacional, al carecer las variaciones del trimestre con anterior de la evolución de ascensos a 10.000DO.
*Nota 2: Incluye los montos y cantidad de Pensiones Solidarias.
*Datos extraídos de SIJPRN.

Pensiones por Edad

Rango	Trimestre Julio-Septiembre Al 30 de septiembre 2021				Trimestre Julio-Septiembre Al 30 de septiembre 2022				Variaciones			
	Cantidad*	Porcentaje	Monto*	Porcentaje	Cantidad*	Porcentaje	Monto*	Porcentaje	Cantidad (Var Absoluta)	Porcentaje (Var Porcentual)	Monto (Var Absoluta)	Porcentaje (Var Porcentual)
0-18	0	0.00%	0.00	0%	1	0.00%	30,000.00	0.00%	1	0.01%	30,000.00	0.00%
18-30	9	0.01%	315,922.05	0.01%	8	0.01%	282,922	0.00%	-1	-11.11%	-33,000.00	-10.45%
30-40	67	0.06%	3,215,389.40	0.07%	78	0.06%	4,200,765	0.07%	11	16.42%	875,375.34	26.32%
40-50	525	0.45%	21,904,187.37	0.45%	570	0.45%	28,421,765	0.47%	45	8.57%	6,517,577.88	29.75%
50-60	2,667	2.29%	124,735,720.08	2.56%	3,110	2.44%	169,398,469	2.77%	443	16.61%	44,662,749.92	35.81%
60-70	23,339	28.64%	1,544,509,419.77	31.71%	42,566	33.44%	2,148,405,590	35.19%	9,227	27.68%	603,896,170.39	39.10%
70-80	47,284	40.62%	2,007,363,235.84	41.23%	55,488	39.68%	2,452,393,964	40.16%	8,204	6.78%	444,540,737.70	22.14%
80-90	25,998	22.34%	943,022,472.55	19.36%	25,044	19.67%	1,079,520,524	17.68%	-954	-3.67%	136,498,051.75	14.47%
90-100	6,063	5.21%	210,285,458.66	4.32%	5,118	4.02%	211,317,873	3.46%	-945	-15.59%	1,032,413.84	0.49%
100	402	0.35%	13,047,952.70	0.27%	280	0.22%	10,765,280	0.18%	-122	-30.35%	-2,301,772.66	-17.64%
Sin fecha de nacimiento	36	0.03%	1,159,719.76	0.02%	39	0.03%	1,180,507	0.02%	0	0.00%	70,772.91	6.38%
TOTALES:	***116,393***	***100%***	***4,870,098,682***	***100%***	***127,852***	***100%***	***6,105,887,649***	***100%***	***10,909***	***9%***	***1,235,789,096***	***25%***

*Nota: No incluye las pensionadas de la Policía Nacional ni las pensionadas por pensión solidaria.
*Datos extraídos de SIJPRN.

Dirección General de Jubilaciones y Pensiones a Cargo del Estado
Departamento de Gestión Financiera de Pensiones
Modalidad de Pago
Estadísticas Trimestre Julio-Septiembre
Año 2022

	Pensiones Civiles				Pensiones Solidarias				PN				TOTAL			
	Electrónico		Cheque		Electrónico		Cheque		Electrónico		Cheque		Electrónico		Cheque	
Mes	**Cantidad de Pensiones**	**Monto**	**Cantidad Pensiones**	**Monto**	**Cantidad Pensiones**	**Monto**	**Cantidad Pensiones**	**Monto**	**Cantidad Pensiones**	**Monto**	**Cantidad Pensiones**	**Monto**	**Cantidad Electrónico**	**Monto**	**Cantidad Cheque**	**Monto**
Septiembre	139,699	2,054,489,821	64	1,199,132	19,434	116,604,000	13	78,000	23,663	596,595,076	10	171,044	**182,796**	**2,767,688,896**	**87**	**1,448,176**
Agosto	138,055	2,020,844,018	48	854,741	18,667	113,202,000	5	30,000	23,627	593,665,792	4	41,000	**180,349**	**2,727,711,810**	**57**	**925,741**
Julio	138,545	2,027,301,071	78	1,198,856	18,919	113,514,000	40	240,000	23,680	595,532,739	11	137,316	**181,144**	**2,736,347,809**	**129**	**1,576,172**
3er Trimestre	***139,699***	***6,102,634,909***	***190***	***3,252,729***	***19,434***	***343,320,000***	***58***	***348,000***	***23,663***	***1,785,793,607***	***25***	***349,360***	***182,796***	***8,231,748,516***	***273***	***3,950,089***
Porcentaje														**99.95%**		**0.05%**

Fuente: SIJUPEN

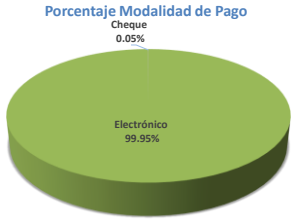

Dirección General de Jubilaciones y Pensiones a Cargo del Estado
Departamento de Gestión Financiera de Pensiones
Pago de Retroactivos
Estadíticas Trimestre Julio-Septiembre
Año 2022

	Pensiones Civiles			PN			TOTAL		
Mes	**Cantidad Pensionados**	**Cantidad Pensiones**	**Monto**	**Cantidad Pensionados**	**Cantidad Pensiones**	**Monto**	**Cantidad Pensionados**	**Cantidad Pensiones**	**Monto**
Septiembre	-	-	-	-	-	-	**-**	**-**	**-**
Agosto	-	-	-	-	-	-	**-**	**-**	**-**
Julio	708	734	28,603,359	421	421	37,611,916	**1,129**	**1,155**	**66,215,274**
3er Trimestre	***708***	***734***	***28,603,359***	***421***	***421***	***37,611,916***	***1,129***	***1,155***	***66,215,274***

Fuente: SIJUPEN

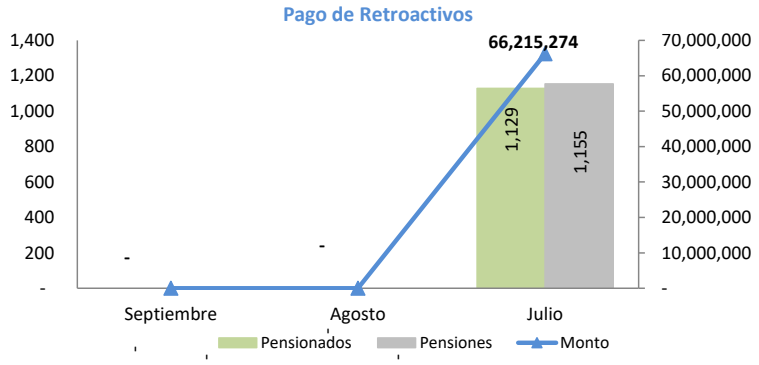

Dirección General de Jubilaciones y Pensiones a Cargo del Estado
Departamento de Gestión Financiera de Pensiones
Recuperación de Fondos
Estadísticas Trimestre Julio-Septiembre
Año 2022

Mes	Cantidad Solicitudes	Monto Solicitado	Monto Recuperado Años Anteriores	Monto Recuperado Año en Curso	Total Recuperado	% Recuperado
Septiembre	78	4,659,538	2,658,468	1,639,483	**4,297,952**	92%
Agosto	111	4,942,769	2,502,721	936,890	**3,439,611**	70%
Julio	136	9,574,263	1,320,134	979,792	**2,299,926**	24%
3er Trimestre	***325***	***19,176,569***	***6,481,324***	***3,556,165***	***10,037,489***	***52%***

Fuente: SIJUPEN

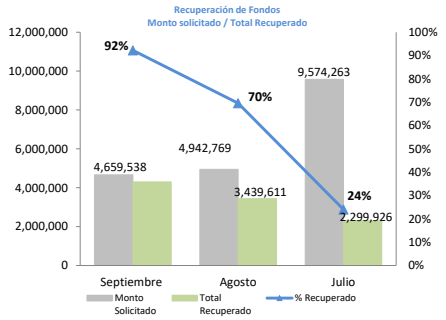

Direccion General de Jubilaciones y Pensiones a Cargo del Estado
Dirección de Servicios y Trámite de Pensiones
Gestión de Servicios a Pensionados
Estadísticas Trimestre Julio-Septiembre
Año 2022

Solicitudes Recibidas

	3er Trimestre		
Descripción	**Recibidas**	**Procesadas**	**% Eficiencia**
Modificación de Datos	5,212	4,841	93%
Modificación de Datos Críticos	25	3	12%
Pensión por sobrevivencia	310	148	48%
Reajuste de Pensión	16	10	63%
Registro de Poder	738	145	20%
Solicitud de Pensión	480	348	73%
Solicitud Pago Único Compensatorio	4	3	75%
Solicitud de Reclamación de Deuda	189	67	35%
Solicitud Aplicación/Suspensión de Descuento 2%	42	29	69%
Solicitud de Exclusión y Suspension	725	640	88%
Solicitud de Inclusión a Nómina	3,324	1,601	48%
Solicitud Re-activación/Re-inclusión Pensión	173	102	59%
Total:	***11,238***	***7,937***	***70.63%***

*Datos generados de SIJUPEN al 01 de octubre 2022.

Fuente: Division de Atencion al Publico

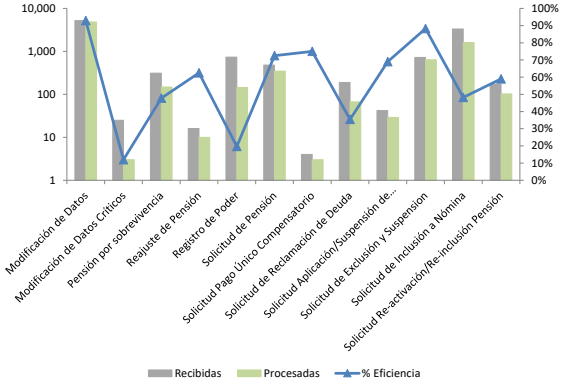

Cantidad de Tramites Procesados

	3er Trimestre		
	Recibidas	**Procesadas**	**% Eficiencia**
Aplicación Descuento 2%	24	16	67%
Pensión por Sobrevivencia Concubin@	118	36	31%
Pensión por Sobrevivencia Conyuge	351	173	49%
Pensión por Sobrevivencia Menor	11	3	27%
Pensión por Sobrevivencia Padre/Madre	0	0	-
Reactivación	392	194	49%
Reembolso	246	188	76%
Reinclusión	8	4	50%
Retroactivo	334	280	84%
Solicitud Inclusión a Nómina	7,094	4,534	64%
Suspensión Descuento 2%	98	64	65%
Total:	***8,676***	***5,492***	***63%***

*Datos generados de SIJUPEN al 01 de octubre 2022.
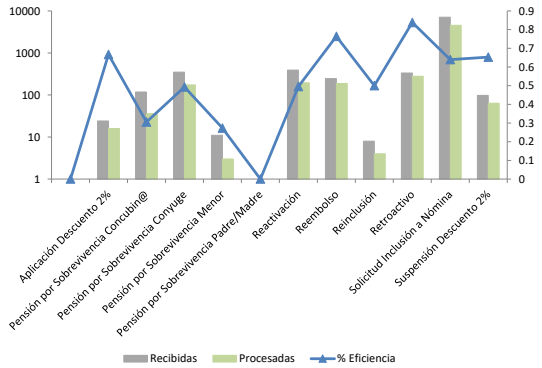
Fuente: Departamento de Trámite de Pensiones