Dirección General de Jubilaciones y Pensiones a Cargo del Estado

Departamento Administrativo y Financiero

Ejecución Presupuesto Administrativo

Estadísticas Trimestre Julio-Septiembre

Año 2021

Mes	Presupuesto Programado	Presupuesto Ejecutado		Restante	
	Monto	Absoluto (RD$)	Relativo	Absoluto (RD$)	Relativo
Septiembre	32,475,148	33,948,878	105%	(1,473,730.0)	-5%
Agosto	34,760,919	31,766,272	91%	2,994,646.8	9%
Julio	32,475,148	28,841,784	89%	3,633,363.9	11%
3er Trimestre	***99,711,214***	***94,556,933***	**95%**	***5,154,281***	**5%**

*Fuente: SIGEF

Nota: Programado vs lo no ejecutado en los meses julio y agosto se debe a proceso pendiente por concluir, los cuales se ejecutan en los meses siguientes.

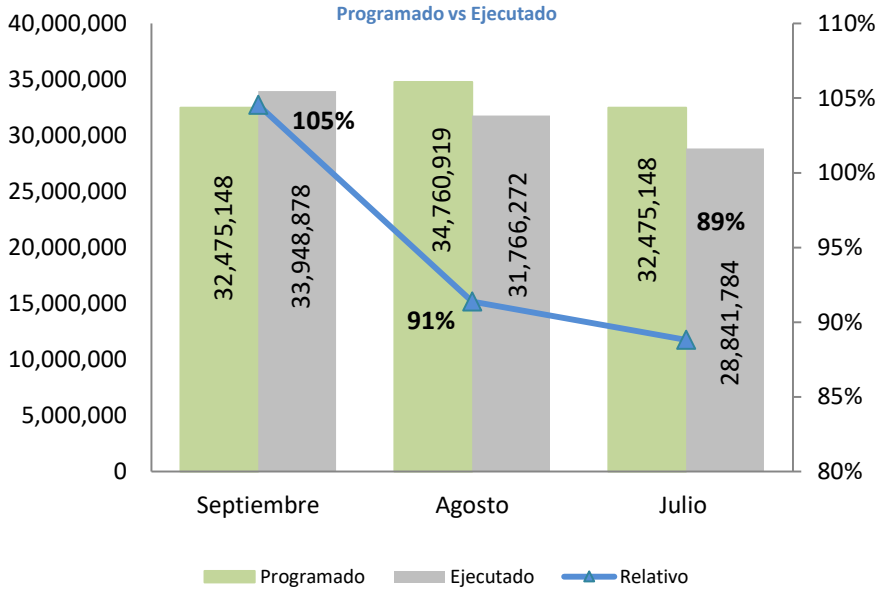

Dirección General de Jubilaciones y Pensiones a Cargo del Estado
División de Seguimiento al Sistema de Reparto
Afiliados y Cotizantes
Estadísticas Trimestre Julio-Septiembre
Año 2021

Mes	Afiliados	Cotizantes	% Cotizantes	No Cotizantes	% No Cotizantes
Septiembre	94,236	31,384	33%	62,852	67%
Agosto	94,374	31,649	34%	62,725	66%
Julio	94,222	33,258	35%	60,964	65%
Promedio 3er Trimestre	***94,277***	***32,097***	***34%***	***62,180***	***66%***

Fuente: Boletín Mensual SIPEN

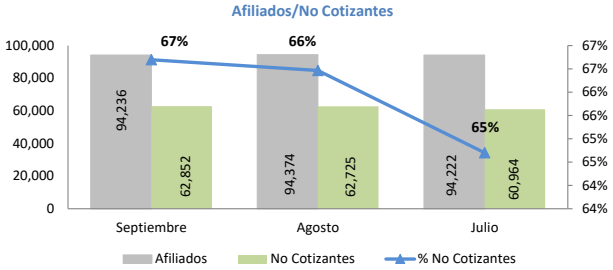

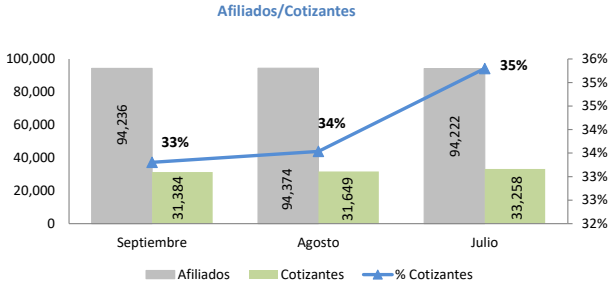

Dirección General de Jubilaciones y Pensiones a Cargo del Estado
División de Seguimiento al Sistema de Reparto
Distribución de Cotizantes por Tipo de Empleador
Estadísticas Trimestre Julio-Septiembre
Año 2021

Cantidad de Cotizantes por Tipo de Empleador					
	Público	**Privado**	**Total**	**% Público**	**% Privado**
Septiembre	25,422	5,962	**31,384**	81%	19%
Agosto	25,636	6,013	**31,649**	81%	19%
Julio	26,939	6,319	**33,258**	81%	19%
Promedio 3er Trimestre	***25,999***	***6,098***	***32,097***	***81%***	***19%***

Fuente: Boletín Mensual SIPEN

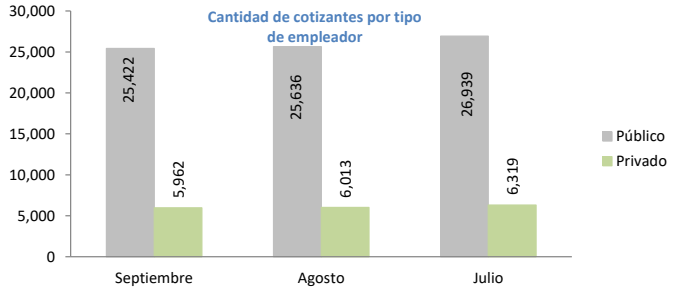

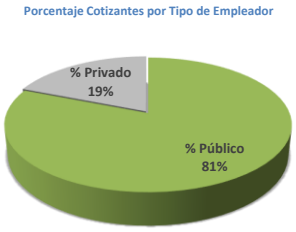

Dirección General de Jubilaciones y Pensiones a Cargo del Estado

División de Seguimiento al Sistema de Reparto

Individualización por tipo de Empleador

Estadísticas Trimestre Julio-Septiembre

Año 2021

Individualización de aportes por tipo de Empleador			
	Público (RD$)	**Privado (RD$)**	**Total (RD$)**
Septiembre	95,868,987	13,775,377	**109,644,364**
Agosto	105,181,100	12,999,911	**118,181,011**
Julio	95,313,166	14,242,197	**109,555,363**
3er Trimestre	***296,363,253***	***41,017,485***	***337,380,738***
Porcentaje	**88%**	**12%**	

Fuente: Boletín Mensual SIPEN

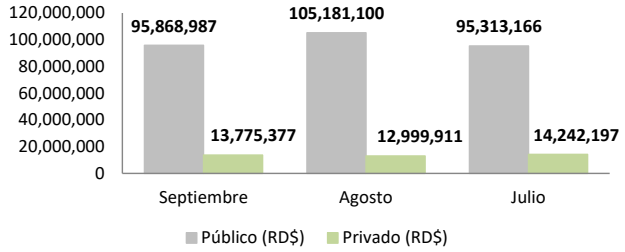

Porcentaje Monto Total Individualizado por Tipo de Empleador

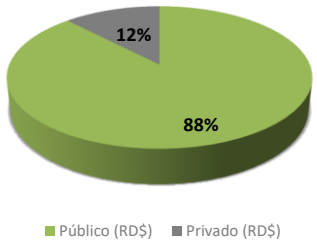

Dirección General de Jubilaciones y Pensiones a Cargo del Estado

División de Seguimiento al Sistema de Reparto

Distribución de Aportes

Estadísticas Trimestre Julio-Septiembre

Año 2021

Distribución de Aportes			
Mes	**Cantidad de Aportes**	**Δ Absoluta**	**Δ Relativa**
Septiembre	33,346	-7,794	-18.95%
Agosto	41,140	5,983	17%
Julio	35,157	1,389	4%
3er Trimestre	***109,643***	***8,556***	***8%***

*Nota: Para el calculo de las variaciones de Julio, se utilizó la cantidad de aportes de Junio 2021 (33,768);
Para las variaciones del trimestre, el total de aportes correspondientes al Trimestre Abril-Junio 2021 (T2) (101,087).

Nota: El pico que se visualiza en el mes de Agosto, corresponde a que en el último día del mes de julio se recibió una gran cantidad de aportes, realizados por Empleadores del Sistema Dominicano de Seguridad Social (SDSS) y los mismos fueron notificados el primer dia del mes de Agosto.

Fuente: Boletín Mensual SIPEN

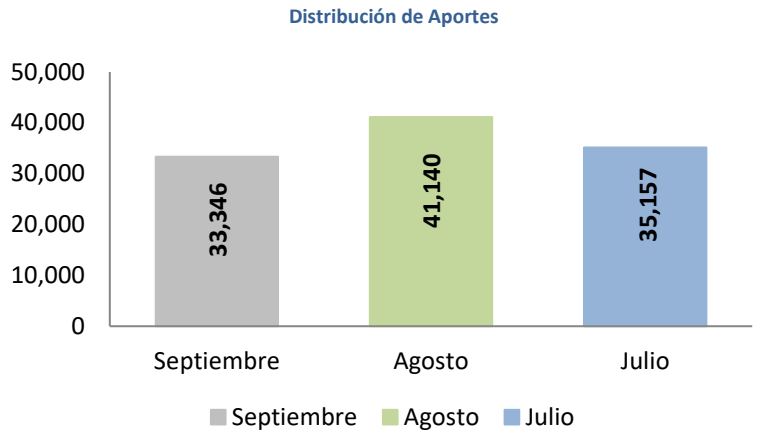

Dirección General de Jubilaciones y Pensiones a Cargo del Estado

División de Seguimiento al Sistema de Reparto

Cantidad de traspasos

Estadísticas Trimestre Julio-Septiembre

Año 2021

Cantidad de Traspasos		
Mes	**Recibidos (SCI a Reparto)**	**Cedidos (Reparto a SCI)**
Septiembre	1	3
Agosto	209	3
Julio	2	1
T3	***212***	***7***

Fuente: Boletín Mensual SIPEN

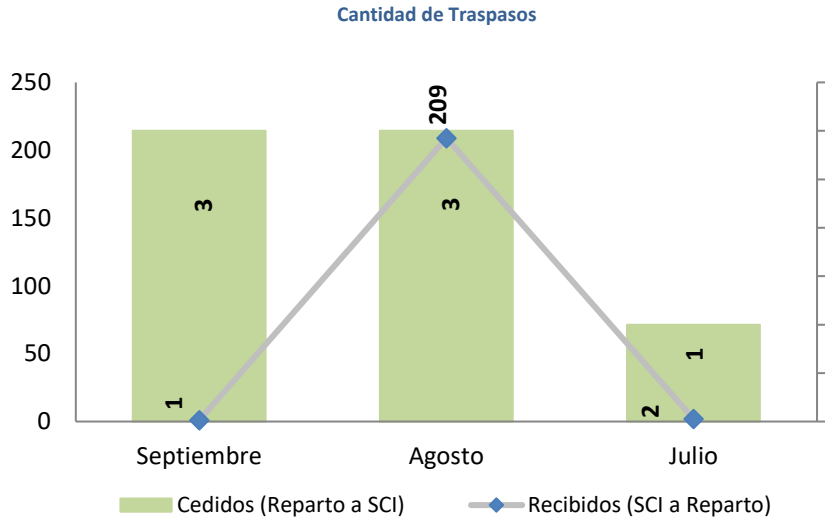

Dirección General de Jubilaciones y Pensiones a Cargo del Estado
Departamento de Gestión Financiera de Pensiones
Ejecución Presupuesto Pensionados
Estadísticas Trimestre Julio-Septiembre
Año 2021

Mes	Programación Presupuestaria			Ejecución Presupuestaria			
	Programación Ordinaria (RD$)	Ajuste de Partidas Devengadas	Programación Total	Ejecutado		Restante	
	Monto	Monto	Monto	Absoluto (RD$)	Relativo	Absoluto (RD$)	Relativo
Septiembre	2,204,867,529	1,041,191	2,205,908,720	2,179,363,075	99%	26,545,645	1%
Agosto	2,182,641,303	551,858	2,183,193,160	2,186,923,762	100%	(3,730,602)	0%
Julio	2,175,941,288	1,752,907	2,177,694,195	2,155,333,334	99%	22,360,861	1%
3er Trimestre	***6,563,450,119***	***3,345,955***	***6,566,796,075***	***6,521,620,171***	**99%**	***45,175,904***	**1%**

***Nota**: Se presenta la información en base a los tramites gestionados dentro del mes por las distintas divisiones del departamento de Gestión Financiera
***Nota**: El Monto ejecutado mensual corresponde al pago de nómina del mes, más los retroactivos del mes anterior (T-2),

Fuente: SIGEF

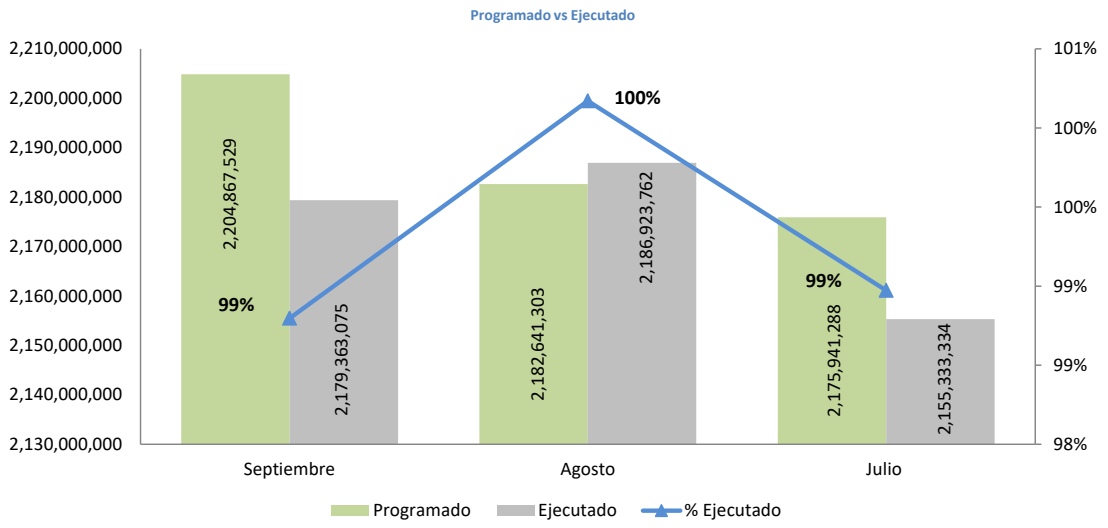

Dirección General de Jubilaciones y Pensiones a Cargo del Estado
Departamento de Gestión Financiera de Pensiones
Nómina de Pensionados
Estadísticas Trimestre Julio-Septiembre
Año 2021

	Pensiones Civiles			Pensiones Solidarias			PN			TOTAL		
Mes	**Cantidad Pensionados**	**Cantidad Pensiones**	**Monto**	**Cantidad Pensionados**	**Cantidad Pensiones**	**Monto**	**Cantidad Pensionados**	**Cantidad Pensiones**	**Monto**	**Cantidad Pensionados**	**Cantidad Pensiones**	**Monto**
Septiembre	116,393	128,838	1,627,982,994	9,773	9,773	58,638,000	21,364	21,426	467,547,729	**147,530**	**160,037**	**2,154,168,723**
Agosto	116,396	128,896	1,623,226,524	9,768	9,768	58,608,000	21,357	21,418	467,248,363	**147,521**	**160,082**	**2,149,082,887**
Julio	116,286	128,792	1,618,889,064	9,765	9,765	58,590,000	21,052	21,108	451,075,458	**147,103**	**159,665**	**2,128,554,521**
3er Trimestre	***116,393***	***128,838***	***4,870,098,582***	***9,773***	***9,773***	***175,836,000***	***21,364***	***21,426***	***1,385,871,549***	***147,530***	***160,037***	***6,431,806,131***
			75.72%			2.73%			21.55%			

Fuente: SIJUPEN

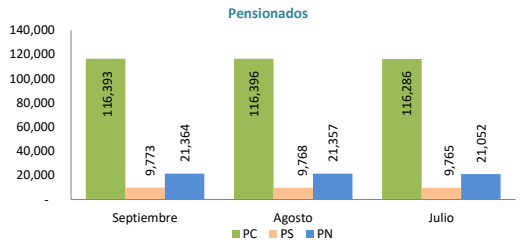

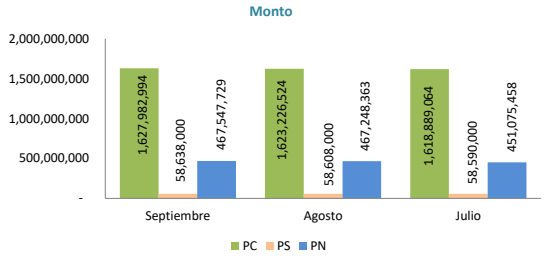

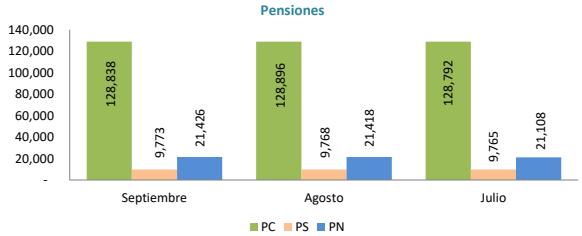

Dirección General de Jubilaciones y Pensiones a Cargo del Estado
Departamento de Gestión Financiera de Pensiones
Movimientos en Nómina
Estadísticas Trimestre Julio-Septiembre
Año 2021
TOTAL GENERAL

	Inclusiones		Ajustes Monto Pensiones		Exclusiones		Suspensiones		Total	
Mes	**Cantidad**	**Monto**	**Cantidad**	**Monto**	**Cantidad**	**Monto**	**Cantidad**	**Monto**	**Cantidad**	**Monto**
Septiembre	644	12,536,040	9	185,566	363	3,999,499	326	3,640,271	**-45**	**5,081,835**
Agosto	1,124	27,951,215	14	177,673	523	5,271,910	184	2,345,111	**417**	**20,511,866**
Julio	1,813	86,016,212	722	9,016,735	459	5,353,449	190	2,204,483	**1,164**	**87,475,015**
3er Trimestre	***3,581***	***126,503,466***	***745***	***9,379,974***	***1,345***	***14,624,858***	***700***	***8,189,865***	***1,536***	***113,068,716***

Fuente: SIJUPEN

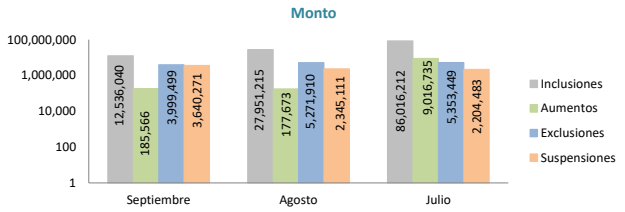

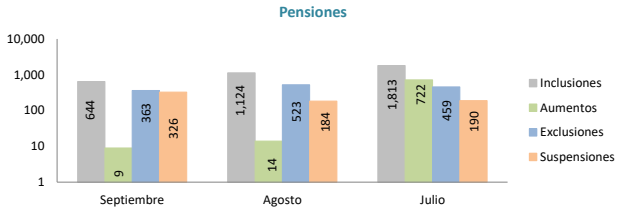

Dirección General de Jubilaciones y Pensiones a Cargo del Estado
Departamento de Gestión Financiera de Pensiones

Tipo de Pensión

Tipo	Trimestre Enero-Marzo Al 31 de Marzo 2021				Trimestre Abril-Junio Al 30 de Junio 2021				Trimestre Julio-Septiembre Al 30 de Septiembre 2021				Variaciones			
	Cantidad	Porcentaje	Monto	Porcentaje	Cantidad	Porcentaje	Monto	Porcentaje	Cantidad	Porcentaje	Monto	Porcentaje	Cantidad (Var Absoluta)	Porcentaje (Var Porcentual)	Monto (Var Absoluta)	Porcentaje (Var Porcentual)
PENSIÓN CIVIL	31,019	20%	389,857,979	19%	31,137	20%	395,798,200	19%	31,115	19.44%	407,006,501	18.9%	-22	-0.07%	11,208,301	2.83%
IDSS	59,255	37%	510,211,625	25%	59,538	38%	514,655,292	25%	59,812	37.37%	521,180,851	24.2%	274	0.46%	6,525,559	1.27%
GLORIAS DEL DEPORTE	276	0.2%	4,655,585	0%	272	0.2%	4,588,034	0.2%	271	0.17%	4,571,147	0.2%	-1	-0.37%	-16,888	-0.37%
PABELLÓN DE LA FAMA	164	0.1%	4,673,693	0%	165	0.1%	4,769,926	0.2%	158	0.10%	4,591,964	0.2%	-7	-4.24%	-177,962	-3.73%
PODER LEGISLATIVO	304	0.2%	8,135,102	0%	291	0.2%	7,859,082	0.4%	277	0.17%	7,581,158	0.4%	-14	-4.81%	-277,924	-3.54%
PODER EJECUTIVO	18,929	12%	423,175,892	21%	18,719	12%	422,264,407	21%	19,491	12.18%	498,630,030	23.1%	772	4.12%	76,365,622	18.08%
POLICÍA NACIONAL	21,161	13%	450,900,872	22%	21,144	13%	451,598,843	22%	21,426	13.39%	467,547,729	21.7%	282	1.33%	15,948,885	3.53%
PENSIÓN SOLIDARIA	10,167	6%	61,002,000	3%	9,753	6%	58,518,000	3%	9,773	6.11%	58,638,000	2.7%	20	0.21%	120,000	0.21%
PENSIÓN POR SOBREVIVENCIA	17,066	11%	175,881,784	9%	17,481	11%	181,019,722	9%	17,714	11.07%	184,421,345	8.6%	233	1.33%	3,401,623	1.88%
TOTALES:	***159,341***	***100%***	***2,029,494,500***	***100%***	***158,500***	***100%***	***2,041,071,506***	***100%***	***160,037***	***100%***	***2,154,168,723***	***100%***	***1,537***	***1%***	***113,097,216***	***6%***

*Nota: Datos extraídos de SIJPRN.

Pensiones por Monto

Rango	Trimestre Enero-Marzo Al 31 de Marzo 2021				Trimestre Abril-Junio Al 30 de Junio 2021				Trimestre Julio-Septiembre Al 30 de Septiembre 2021				Variaciones			
	Cantidad*	Porcentaje	Monto*	Porcentaje	Cantidad*	Porcentaje	Monto*	Porcentaje	Cantidad*	Porcentaje	Monto*	Porcentaje	Cantidad (Var Absoluta)	Porcentaje (Var Porcentual)	Monto (Var Absoluta)	Porcentaje (Var Porcentual)
Menos de RD$117.50	45	0.04%	180,817	0.01%	44	0.03%	176,817	0.01%	42	0.03%	168,816.53	0.01%	-2	-4.55%	-8,000	-4.52%
Igual a RD$117.51	1	0.00%	5,118	0.00%	1	0.00%	5,118	0.00%	1	0.00%	5,117.50	0.00%	0	0.00%	0	0.00%
5,117.50 - 10,000.00	92,637	72.60%	743,156,810	49.00%	91,543	71.74%	734,388,808	48%	100,541	72.53%	786,797,962.47	46.65%	8,998	9.83%	52,409,154	7.14%
10,000.00 - 20,000.00	19,649	15.40%	242,377,945	15.98%	21,220	16.63%	258,146,106	17%	22,135	15.97%	266,979,450.68	15.83%	915	4.31%	8,833,345	3.42%
20,000.00 - 30,000.00	6,559	5.14%	160,967,039	10.61%	6,548	5.13%	160,706,589	10%	6,458	4.66%	158,388,844.46	9.39%	-90	-1.37%	-2,317,745	-1.44%
30,000.00 - 40,000.00	3,631	2.85%	121,803,584	8.03%	3,632	2.85%	121,874,427	8%	3,494	2.52%	117,150,702.71	6.95%	-138	-3.80%	-4,723,724	-3.88%
40,000.00 - 50,000.00	2,221	1.74%	96,614,949	6.37%	2,268	1.78%	98,519,359	6%	1,927	1.39%	82,950,871.25	4.92%	-341	-15.04%	-15,568,488	-15.80%
50,000.00 - 60,000.00	1,221	0.96%	64,358,922	4.24%	1,235	0.97%	65,119,192	4%	2,054	1.48%	106,691,318.32	6.33%	819	66.32%	41,572,126	63.84%
60,000.00 - 70,000.00	264	0.21%	16,486,969	1.09%	278	0.22%	17,374,249	1%	658	0.47%	42,436,520.22	2.52%	380	136.69%	25,062,271	144.25%
70,000.00 - 80,000.00	185	0.14%	13,804,525	0.90%	200	0.16%	14,705,196	1%	342	0.25%	25,033,186.67	1.48%	142	71.00%	10,327,990	70.23%
80,000.00 - 90,000.00	254	0.20%	21,265,396	1.40%	285	0.22%	25,755,246	2%	338	0.24%	26,058,809.91	1.66%	53	18.60%	4,303,564	16.12%
90,000.00 - 100,000.00	299	0.23%	28,698,863	1.89%	299	0.23%	28,698,863	2%	313	0.23%	30,024,770.38	1.78%	14	4.68%	1,325,907	4.62%
>=100,000.00	47	0.04%	7,070,694	0.47%	51	0.04%	7,460,694	0.5%	308	0.22%	41,935,823.19	2.49%	257	503.92%	34,444,930	458.84%
TOTALES:	***127,013***	***100%***	***1,516,591,628***	***100%***	***127,604***	***100%***	***1,510,942,642***	***100%***	***138,611***	***100%***	***1,686,630,994***	***100%***	***11,007***	***9%***	***155,058,331***	***10.17%***

*Nota: No incluye las pensionadas de la Policía Nacional.

*Datos extraídos de SIJPRN.

Pensiones por Edad

Rango	Trimestre Enero-Marzo Al 31 de Marzo 2021				Trimestre Abril-Junio Al 30 de Junio 2021				Trimestre Julio-Septiembre Al 30 de Septiembre 2021				Variaciones			
	Cantidad*	Porcentaje	Monto*	Porcentaje	Cantidad*	Porcentaje	Monto*	Porcentaje	Cantidad*	Porcentaje	Monto*	Porcentaje	Cantidad (Var Absoluta)	Porcentaje (Var Porcentual)	Monto (Var Absoluta)	Porcentaje (Var Porcentual)
18-30	8	0.01%	120,807.35	0.01%	10	0.01%	153,307	0.01%	10	0.01%	153,307.35	0.01%	0	0.00%	0.00	0.00%
30-40	86	0.07%	1,322,300.99	0.09%	87	0.08%	1,330,301	0.09%	83	0.07%	1,293,855.93	0.08%	-4	-4.60%	-36,645.06	-2.75%
40-50	589	0.51%	7,867,658.40	0.53%	605	0.53%	8,305,465	0.54%	618	0.53%	8,508,631.19	0.52%	13	2.15%	203,146.16	2.45%
50-60	3,077	2.67%	48,706,254.04	3.23%	3,130	2.72%	49,669,578	3.24%	3,164	2.72%	51,120,935.23	3.14%	34	1.09%	1,451,356.74	2.92%
60-70	34,793	30.23%	480,986,552.06	31.71%	36,116	31.37%	500,030,957	32.66%	37,779	32.46%	587,394,141.74	36.08%	1,663	4.60%	87,363,284.54	17.46%
70-80	46,288	40.21%	627,894,030.27	41.40%	46,247	40.18%	630,197,396	41.16%	46,369	39.84%	642,661,399.31	39.48%	122	0.26%	12,464,003.95	1.98%
80-90	23,828	20.70%	283,758,170.79	18.71%	23,342	20.28%	279,039,811	18.23%	23,085	19.83%	277,894,258.52	17.06%	-257	-1.10%	-1,235,552.91	-0.44%
90-100	5,471	4.75%	61,447,621.31	4.05%	5,205	4.52%	58,604,594	3.83%	4,959	4.26%	55,858,548.11	3.43%	-246	-4.73%	-2,746,045.12	-4.68%
100	331	0.29%	3,305,330.89	0.22%	311	0.27%	3,124,466	0.20%	286	0.25%	2,919,115.91	0.18%	-25	-8.04%	-205,350.51	-6.57%
Sin fecha de nacimiento	141	0.12%	1,154,866.88	0.08%	60	0.05%	556,867	0.03%	40	0.03%	378,000.00	0.02%	-20	-33.33%	-178,866.88	-35.29%
TOTALES:	***114,612***	***100%***	***1,516,591,628***	***100%***	***115,113***	***100%***	***1,510,942,642***	***100%***	***116,392***	***100%***	***1,627,982,994***	***100%***	***1,280***	***1%***	***97,020,330.91***	***6.34%***

*Nota: No incluye las pensionadas de la Policía Nacional ni las pensionadas por pensión solidaria.

*Datos extraídos de SIJPRN.

Dirección General de Jubilaciones y Pensiones a Cargo del Estado
Departamento de Gestión Financiera de Pensiones
Modalidad de Pago
Estadísticas Trimestre Julio-Septiembre
Año 2021

	Pensiones Civiles				Pensiones Solidarias				PN				TOTAL			
	Electrónico		Cheque		Electrónico		Cheque		Electrónico		Cheque		Electrónico		Cheque	
Mes	**Cantidad de Pensiones**	**Monto**	**Cantidad Pensiones**	**Monto**	**Cantidad Pensiones**	**Monto**	**Cantidad Pensiones**	**Monto**	**Cantidad Pensiones**	**Monto**	**Cantidad Pensiones**	**Monto**	**Cantidad Electrónico**	**Monto**	**Cantidad Cheque**	**Monto**
Septiembre	126,475	1,605,930,983.13	2,363	22,052,011.16	9,772	58,632,000.00	1	6,000.00	21,302	464,190,191.90	124	3,357,536.61	**157,549**	**2,128,753,175**	**2,488**	**25,415,547.77**
Agosto	125,284	1,592,491,769.08	3,612	30,734,755.12	9,758	58,548,000.00	10	60,000.00	21,058	450,389,826.74	360	16,858,536.49	**156,100**	**2,101,429,596**	**3,982**	**47,653,291.61**
Julio	127,827	1,609,626,044.47	965	9,263,019.23	9,747	58,482,000.00	18	108,000.00	21,044	449,911,208.85	64	1,164,248.65	**158,618**	**2,118,019,253**	**1,047**	**10,535,267.88**
3er Trimestre	***126,475***	***4,808,048,797***	***6,940***	***62,049,786***	***9,772***	***175,662,000***	***29***	***174,000***	***21,302***	***1,364,491,227***	***548***	***21,380,322***	***157,549***	***6,348,202,024***	***7,517***	***83,604,107***
Porcentaje														**98.70%**		**1.30%**

Fuente: SIJUPEN

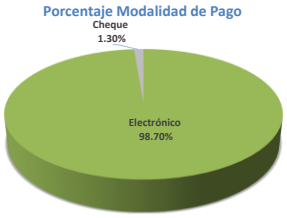

Dirección General de Jubilaciones y Pensiones a Cargo del Estado
Departamento de Gestión Financiera de Pensiones
Pago de Retroactivos
Estadíticas Trimestre Julio-Septiembre
Año 2021

	Pensiones Civiles			PN			TOTAL		
Mes	**Cantidad Pensionados**	**Cantidad Pensiones**	**Monto**	**Cantidad Pensionados**	**Cantidad Pensiones**	**Monto**	**Cantidad Pensionados**	**Cantidad Pensiones**	**Monto**
Septiembre	325	354	16,139,691	107	107	9,054,661	**432**	**461**	**25,194,352**
Agosto	1,014	1,029	23,299,882	144	144	14,540,992	**1,158**	**1,173**	**37,840,875**
Julio	232	262	16,840,730	96	96	9,938,083	**328**	**358**	**26,778,812**
3er Trimestre	***1,571***	***1,645***	***56,280,303***	***347***	***347***	***33,533,736***	***1,918***	***1,992***	***89,814,039***

Fuente: SIJUPEN

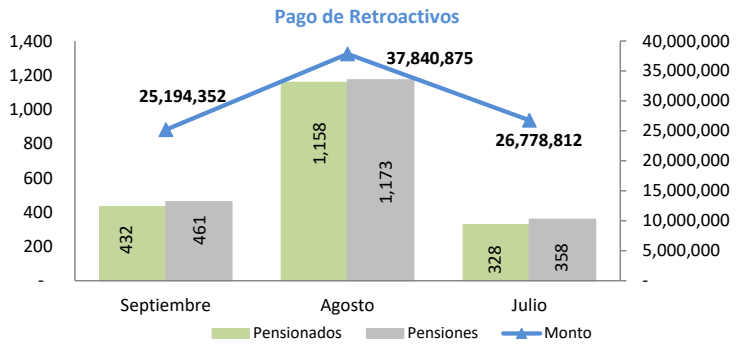

Dirección General de Jubilaciones y Pensiones a Cargo del Estado
Departamento de Gestión Financiera de Pensiones
Recuperación de Fondos
Estadísticas Trimestre Julio-Septiembre
Año 2021

Mes	Cantidad Solicitudes	Monto Solicitado	Monto Recuperado Años Anteriores	Monto Recuperado Año en Curso	Total Recuperado	% Recuperado
Septiembre	103	5,411,082	-	-	-	0%
Agosto	64	3,473,837	678,749	616,177	**1,294,926**	37%
Julio	163	6,802,182	291,511	413,841	**705,352**	10%
3er Trimestre	***330***	***15,687,101***	***970,260***	***1,030,018***	***2,000,278***	***13%***

Fuente: SIJUPEN

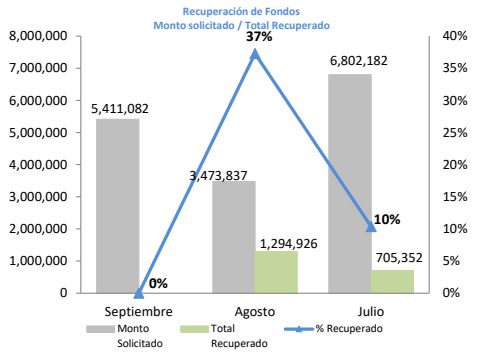

Direccion General de Jubilaciones y Pensiones a Cargo del Estado
Dirección de Servicios y Trámite de Pensiones
Gestión de Servicios a Pensionados
Estadísticas Trimestre Julio-Septiembre
Año 2021

Solicitudes Recibidas

	3er Trimestre*		
Descripción	**Recibidas**	**Procesadas**	**% Eficiencia**
Aplicación Descuento 2%	172	170	99%
Certificación	8,355	8,355	100%
Exclusiones	662	624	94%
Modificación de Datos	10,240	10,102	99%
Modificación de Datos Críticos	101	77	76%
Pensión por Sobrevivencia Concubinato	64	47	73%
Pensión por Sobrevivencia Conyuge	398	359	90%
Pensión por Sobrevivencia Menor	2	2	100%
Pensión por Sobrevivencia Padr/Madre	0	0	-
Reajuste de Pensión	25	21	84%
Reactivación	281	259	92%
Reembolso	225	221	98%
Registro de Poder	1,108	1,037	94%
Reinclusión	9	9	100%
Retroactivo	286	256	90%
Solicitud Inclusión a Nómina	2,043	1,867	91%
Solicitud de Pensión	759	638	84%
Suspensión Descuento 2%	101	94	93%
Suspensión por Laborar Nuevamente en el Estado	115	110	96%
Total:	***24,946***	***24,248***	***97.20%***

*Datos generados de SIJUPEN al 01 octubre 2021.

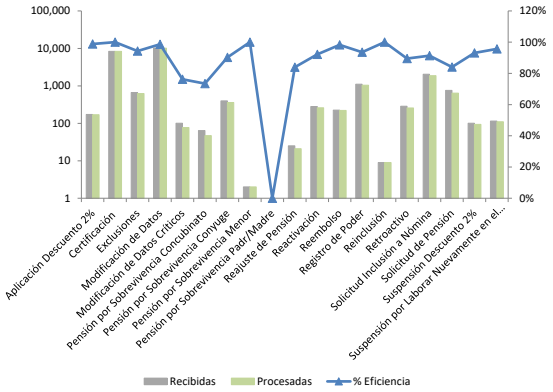

Cantidad de Tramites Procesados

	3er Trimestre*		
	Recibidas	**Procesadas**	**% Eficiencia**
Aplicación Descuento 2%	172	158	92%
Pensión por Sobrevivencia Concubin@	50	37	74%
Pensión por Sobrevivencia Conyuge	385	300	78%
Pensión por Sobrevivencia Menor	2	1	50%
Pensión por Sobrevivencia Padre/Madre	0	0	-
Reactivación	270	193	71%
Reembolso	222	137	62%
Reinclusión	9	8	89%
Retroactivo	267	219	82%
Solicitud Inclusión a Nómina	1,909	1,166	61%
Suspensión Descuento 2%	97	88	91%
Total:	***3,383***	***2,307***	***68%***
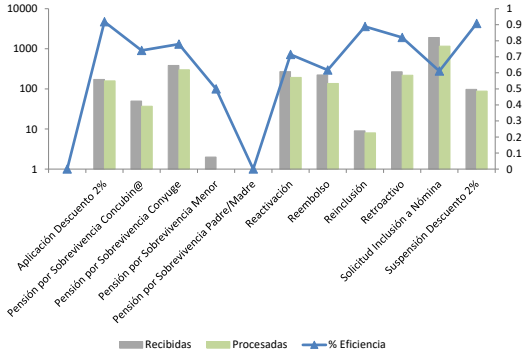
*Datos generados de SIJUPEN al 01 octubre 2021.