Dirección General de Jubilaciones y Pensiones a Cargo del Estado

Departamento Administrativo y Financiero

Ejecución Presupuesto Administrativo

Estadísticas Trimestre Enero-Marzo

Año 2020

Mes	Programación Trimestral (RD$)	Ejecutado		Restante	
	Monto	Absoluto (RD$)	Relativo	Absoluto (RD$)	Relativo
Enero	20,585,968	18,813,498	91%	1,772,470	9%
Febrero	21,429,968	21,984,161	103%	(554,193)	-3%
Marzo	33,171,488	33,517,177	101%	(345,689)	-1%
1er Trimestre	***75,187,424***	***74,314,837***	**99%**	***872,587***	**1%**

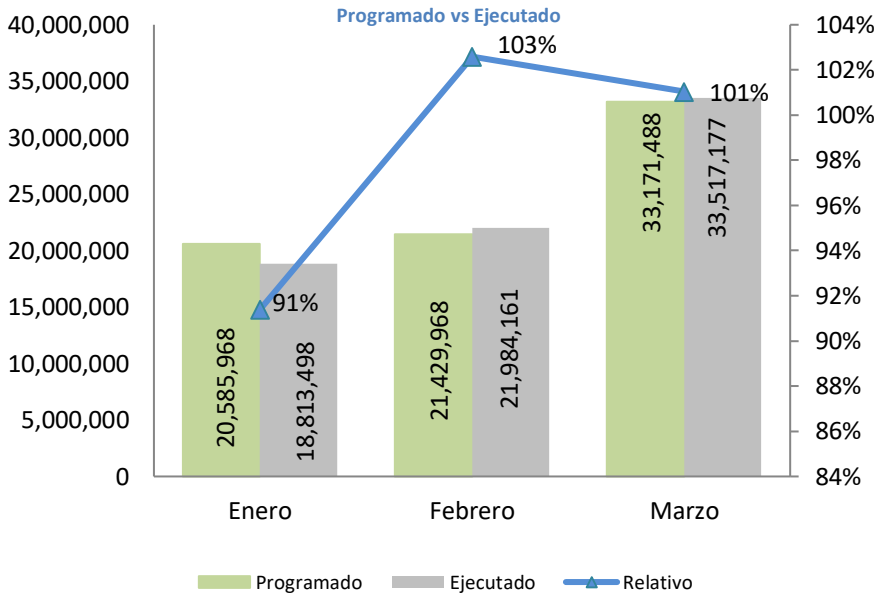

Dirección General de Jubilaciones y Pensiones a Cargo del Estado
División de Seguimiento al Sistema de Reparto
Afiliados y Cotizantes
Estadísticas Trimestre Enero-Marzo
Año 2020

Mes	Afiliados*	Cotizantes	% Cotizantes	No Cotizantes	% No Cotizantes
Enero	111,137	30,982	28%	80,155	72%
Febrero	111,279	31,544	28%	79,735	72%
Marzo	111,275	31,949	29%	79,326	71%
Promedio 1er Trimestre	***111,230***	***31,492***	***28%***	***79,739***	***72%***

***Nota:** El total de afiliados incluye los fallecidos.

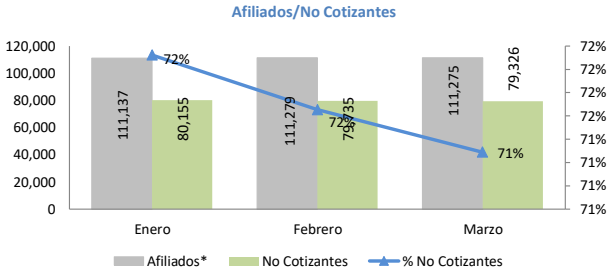

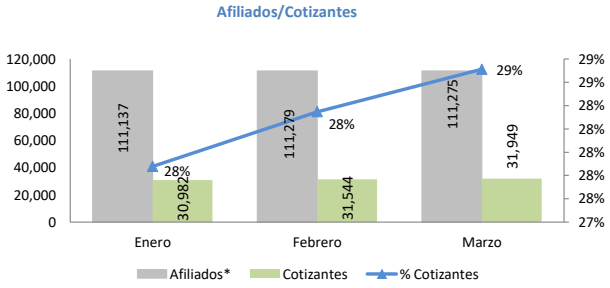

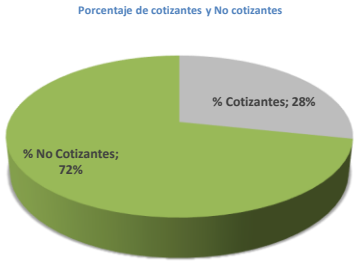

Dirección General de Jubilaciones y Pensiones a Cargo del Estado
División de Seguimiento al Sistema de Reparto
Distribución de Cotizantes por Tipo de Empleador
Estadísticas Trimestre Enero-Marzo
Año 2020

Cantidad de Cotizantes por Tipo de Empleador.

	Público	Privado	Total	% Público	% Privado
Enero	26,424	4,558	**30,982**	85%	15%
Febrero	26,840	4,704	**31,544**	85%	15%
Marzo	25,812	6,137	**31,949**	81%	19%
Promedio 1er Trimestre	***26,359***	***5,133***	***31,492***	***84%***	***16%***

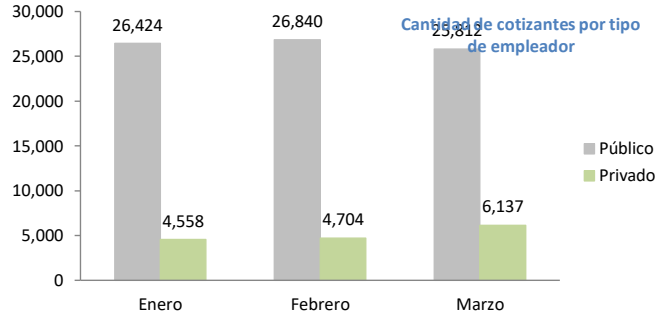

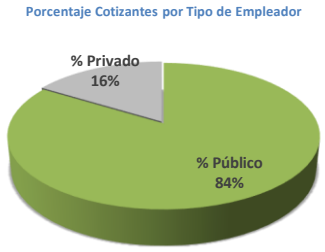

Dirección General de Jubilaciones y Pensiones a Cargo del Estado

Dirección General de Jubilaciones y Pensiones a Cargo del Estado

División de Seguimiento al Sistema de Reparto

Individualización por tipo de Empleador

Estadíticas Trimestre Enero-Marzo

Año 2020

Individualización de aportes por tipo de Empleador			
	Público (RD$)	**Privado (RD$)**	**Total (RD$)**
Enero	89,272,413	13,918,203	**103,190,615**
Febrero	88,841,928	14,230,980	**103,072,909**
Marzo	92,472,050	15,921,483	**108,393,533**
1er Trimestre	***270,586,391***	***44,070,666***	***314,657,057***
Porcentaje	**86%**	**14%**	

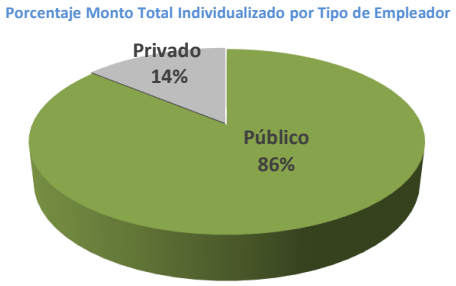

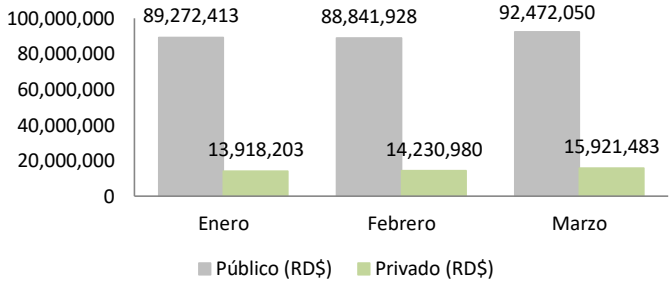

Dirección General de Jubilaciones y Pensiones a Cargo del Estado

División de Seguimiento al Sistema de Reparto

Distribución de Aportes

Estadísticas Trimestre Enero-Marzo

Año 2020

Distribución de Aportes			
Mes	**Cantidad de Aportes**	**Δ Absoluta**	**Δ Relativa**
Enero *	35,734	-2,058	-5%
Febrero	36,289	555	2%
Marzo	37,350	1,061	3%
1er Trimestre*	***109,373***	***-281***	***-100%***

*Nota: Para el calculo de las variaciones de Enero, se utilizò la cantidad de aportes de Diciembre 2019 (37,792);
Para las variaciones del trimestre, el total de aportes correspondientes al mismo periodo del año 2019 (109,654).

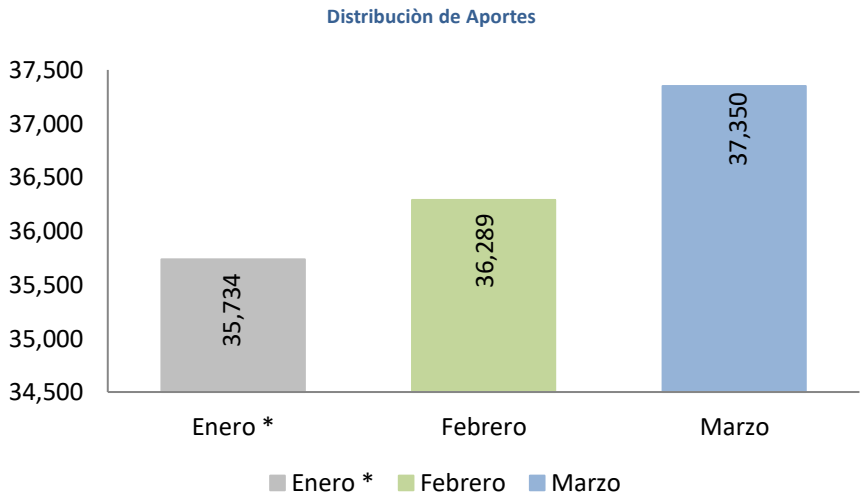

Dirección General de Jubilaciones y Pensiones a Cargo del Estado

División de Seguimiento al Sistema de Reparto

Cantidad de traspasos

Estadísticas Trimestre Enero-Marzo

Año 2020

Cantidad de Traspasos		
Mes	**Recibidos**	**Cedidos**
Enero	0	2
Febrero	147	8
Marzo	0	4
T1	***147***	***14***

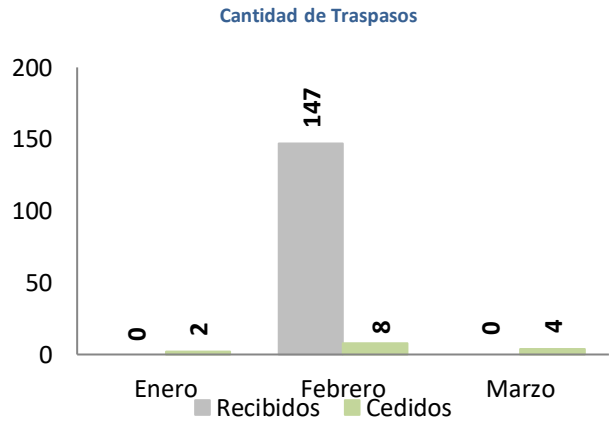

Dirección General de Jubilaciones y Pensiones a Cargo del Estado
Departamento de Gestión Financiera de Pensiones
Ejecución Presupuesto Pensionados
Estadísticas Trimestre Enero-Marzo
Año 2020

Mes	Programación Trimestral (RD$)	Ejecutado*		Restante	
	Monto	Absoluto (RD$)	Relativo	Absoluto (RD$)	Relativo
Enero	1,913,412,633	1,839,963,633	96%	73,449,000	4%
Febrero	1,913,412,633	1,898,560,741	99%	14,851,892	1%
Marzo	1,913,412,633	2,058,807,069	108%	(145,394,436)	-8%
1er Trimestre	***5,740,237,899***	***5,797,331,443***	**101%**	***(57,093,544)***	**-1%**

***Nota**: El Monto ejecutado mensual corresponde al pago de nómina del mes, más los retroactivos del mes anterior (T-1), esto porque se registran los pagos de retroactivo en el mes correspondiente pero la ejecución misma se efectua en el siguiente mes.

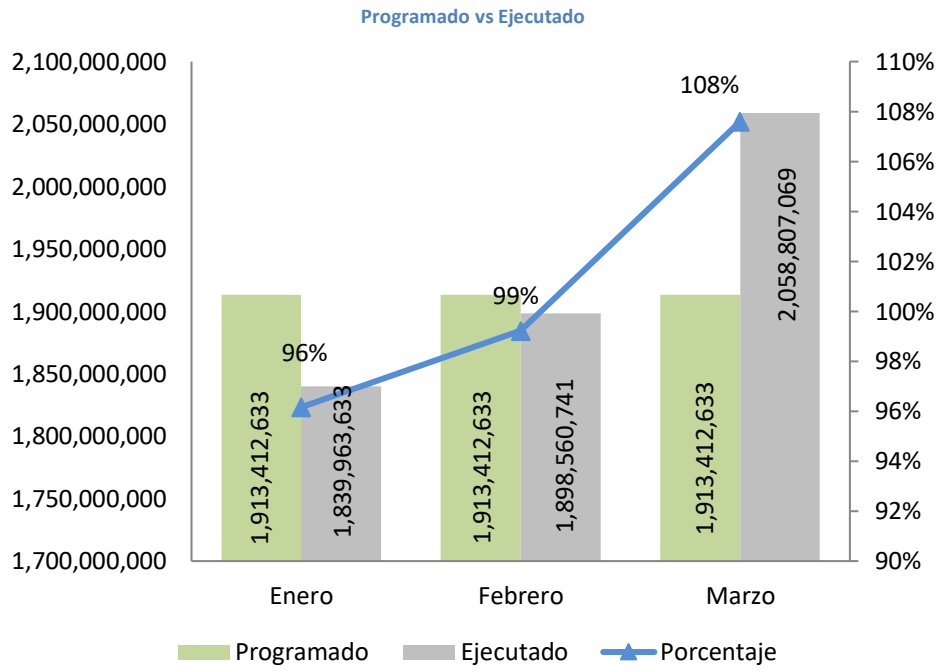

Dirección General de Jubilaciones y Pensiones a Cargo del Estado
Departamento de Gestión Financiera de Pensiones
Nómina de Pensionados
Estadísticas Trimestre Enero-Marzo
Año 2020

	DGJP			PN			Pensiones Solidarias			TOTAL		
Mes	**Cantidad Pensionados**	**Cantidad Pensiones**	**Monto**	**Cantidad Pensionados**	**Cantidad Pensiones**	**Monto**	**Cantidad Pensionados**	**Cantidad Pensiones**	**Monto**	**Cantidad Pensionados**	**Cantidad Pensiones**	**Monto**
Enero	111,156	122,916	1,450,347,634	19,565	19,606	385,682,674				**130,721**	**142,522**	**1,836,030,307**
Febrero	111,082	122,825	1,450,348,626	20,979	21,032	444,278,789				**132,061**	**143,857**	**1,894,627,415**
Marzo	111,627	123,793	1,459,348,268	20,936	20,988	445,814,238	5,325	5,325	31,950,000	**137,888**	**150,106**	**1,937,112,506**
1er Trimestre	***111,627***	***123,793***	***4,360,044,528***	***20,936***	***20,988***	***1,275,775,701***	***5,325***	***5,325***	***31,950,000***	***137,888***	***150,106***	***5,667,770,229***

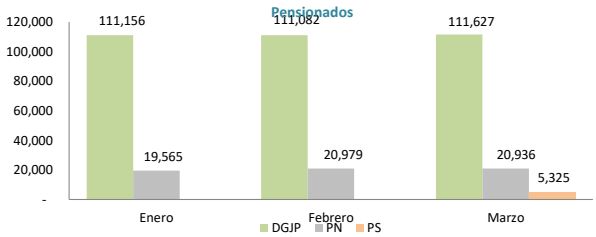

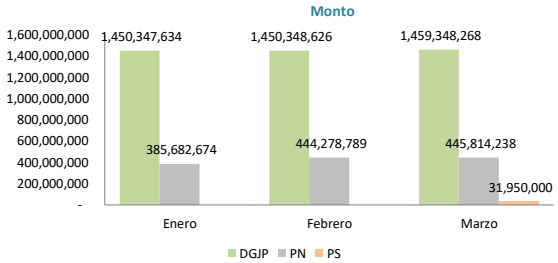

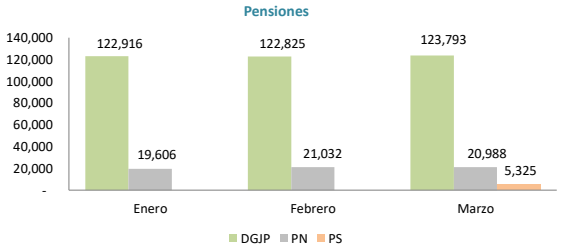

Dirección General de Jubilaciones y Pensiones a Cargo del Estado
Departamento de Gestión Financiera de Pensiones
Movimientos en Nómina
Estadísticas Trimestre Enero-Marzo
Año 2020
TOTAL GENERAL

	Inclusiones		Aumentos Monto Pensiones		Exclusiones		Suspensiones		Total	
Mes	**Cantidad**	**Monto**	**Cantidad**	**Monto**	**Cantidad**	**Monto**	**Cantidad**	**Monto**	**Cantidad**	**Monto**
Enero	655	7,307,985	18	16,220	234	2,477,755	61	593,552	**360**	**4,252,898**
Febrero	2,179	67,292,133	47	259,462	279	3,072,411	568	5,882,076	**1,332**	**58,597,108**
Marzo	7,647	55,833,307	71	510,956	650	6,639,958	748	7,219,214	**6,249**	**42,485,091**
1er Trimestre	***10,481***	***130,433,425***	***136***	***786,638***	***1,163***	***12,190,124***	***1,377***	***13,694,841***	***7,941***	***105,335,097***

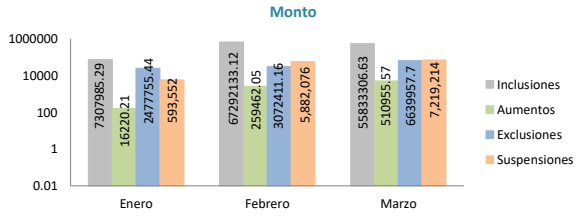

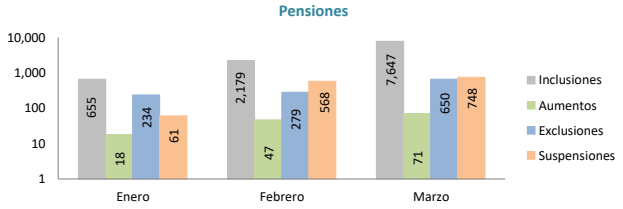

Dirección General de Jubilaciones y Pensiones a Cargo del Estado
Departamento de Gestión Financiera de Pensiones
Estadísticas Trimestre Enero-Marzo
Tipo de Pensión

Tipo de Pensión				
Al 31 de Marzo				
Tipo	**Cantidad**	**Porcentaje**	**Monto**	**Porcentaje**
PENSIÓN CIVIL	30,853	21%	376,162,661	19%
IDSS	57,778	38%	490,800,713	25%
GLORIAS DEL DEPORTE	289	0%	4,875,126	0%
PABELLÓN DE LA FAMA	163	0%	4,554,261	0%
PODER LEGISLATIVO	343	0%	8,822,951	0%
PODER EJECUTIVO	18,535	12%	413,734,544	21%
POLICÍA NACIONAL	20,988	14%	445,814,238	23%
PENSIÓN SOLIDARIA	5,325	4%	31,950,000	2%
PENSION POR SOBREVIVENCIA	15,832	11%	160,398,012	8%
TOTALES:	***150,106***	***100%***	***1,937,112,506***	***100%***

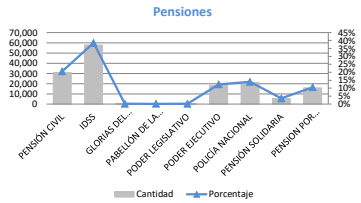

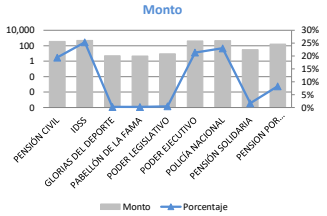

Pensiones por Monto				
Al 31 de Marzo				
Rango	**Cantidad**	**Porcentaje**	**Monto**	**Porcentaje**
Menos de RD$5117.50	45	0%	181,000	0%
Igual a RD$5117.51	1	0%	5,118	0%
5,117.50 - 10,000.00	95,467	77%	765,863,083	52%
10,000.00 - 20,000.00	14,073	11%	185,803,112	13%
20,000.00 - 30,000.00	6,449	5%	158,531,078	11%
30,000.00 - 40,000.00	3,560	3%	119,410,896	8%
40,000.00 - 50,000.00	2,151	2%	93,633,219	6%
50,000.00 - 60,000.00	1,155	1%	60,938,544	4%
60,000.00 - 70,000.00	213	0%	13,316,483	1%
70,000.00 - 80,000.00	163	0%	11,955,666	1%
80,000.00 - 90,000.00	193	0%	16,394,697	1%
90,000.00 - 100,000.00	293	0%	28,163,891	2%
>=100,000.00	30	0%	5,151,482	0%
TOTALES:	***123,793***	***100%***	***1,459,348,268***	***100%***

Nota: No incluye los pensionados de la Policía Nacional ni los pensionados por pensión solidaria.

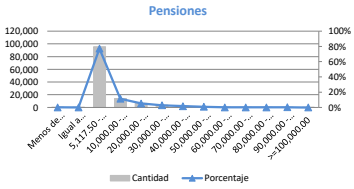

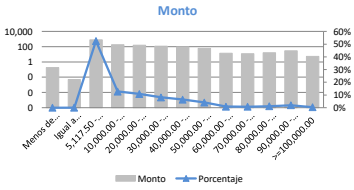

Pensiones por Edad				
Al 31 de Marzo				
Rango	**Cantidad**	**Porcentaje**	**Monto**	**Porcentaje**
Menos 18 años	0	0%	0	0%
18-30	6	0%	72,807	0%
30-40	97	0%	1,454,656	0%
40-50	619	1%	7,922,290	1%
50-60	3,500	3%	55,383,135	4%
60-70	34,175	31%	472,636,334	32%
70-80	44,379	40%	586,468,835	40%
80-90	23,045	21%	271,508,237	19%
90-100	5,288	5%	58,715,206	4%
100	335	0%	3,695,903	0%
0	172	0%	1,394,867	0%
con Nacimiento 01/01/1900	11	0%	96,000	0%
TOTALES:	***111,627***	***100%***	***1,459,348,268***	***100%***

Nota: No incluye los pensionados de la Policía Nacional ni los pensionados por pensión solidaria.

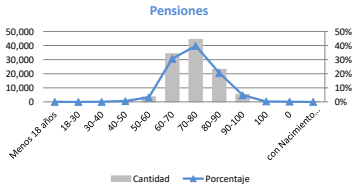

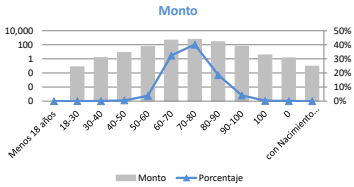

Dirección General de Jubilaciones y Pensiones a Cargo del Estado
Departamento de Gestión Financiera de Pensiones
Modalidad de Pago
Estadísticas Trimestre Enero-Marzo
Año 2020

	DGJP				PN				Pensiones Solidarias				TOTAL			
	Electrónico		Cheque		Electrónico		Cheque		Electrónico		Cheque		Electrónico		Cheque	
Mes	**Cantidad de Pensiones**	**Monto**	**Cantidad Pensiones**	**Monto**	**Cantidad Pensiones**	**Monto**	**Cantidad Pensiones**	**Monto**	**Cantidad Pensiones**	**Monto**	**Cantidad Pensiones**	**Monto**	**Cantidad Electrónico**	**Monto**	**Cantidad Cheque**	**Monto**
Enero	121,097	1,433,889,786	1,819	16,457,848	18,679	374,509,468	930	11,173,206					**139,776**	**1,808,399,253**	**2,749**	**27,631,054**
Febrero	121,303	1,436,755,761	1,522	13,592,865	19,070	379,461,217	1,962	64,817,572					**140,373**	**1,816,216,978**	**3,484**	**78,410,438**
Marzo	123,011	1,452,398,664	782	6,949,604	20,662	437,274,092	326	8,540,146			5,325	31,950,000	**143,673**	**1,889,672,756**	**6,433**	**47,439,750**
1er Trimestre	***123,011***	***4,323,044,211***	***782***	***37,000,317***	***20,662***	***1,191,244,777***	***326***	***84,530,925***	***-***	***0***	***5,325***	***31,950,000***	***143,673***	***5,514,288,987***	***6,433***	***153,481,242***
Porcentaje														**97%**		**3%**

Porcentaje Modalidad de Pago

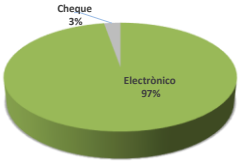

Dirección General de Jubilaciones y Pensiones a Cargo del Estado
Departamento de Gestión Financiera de Pensiones
Pago de Retroactivos
Estadíticas Trimestre Enero-Marzo
Año 2020

	DGJP			PN			Pensiones Solidarias			TOTAL		
Mes	**Cantidad Pensionados**	**Cantidad Pensiones**	**Monto**	**Cantidad Pensionados**	**Cantidad Pensiones**	**Monto**	**Cantidad Pensionados**	**Cantidad Pensiones**	**Monto**	**Cantidad Pensionados**	**Cantidad Pensiones**	**Monto**
Enero	22	23	3,167,833	41	41	765,492				**63**	**64**	**3,933,326**
Febrero	122	141	5,901,726	223	223	10,620,049				**345**	**364**	**16,521,775**
Marzo	96	113	2,657,399	1,814	1,814	134,510,364				**1,910**	**1,927**	**137,167,763**
1er Trimestre	***240***	***277***	***11,726,959***	***2,078***	***2,078***	***145,895,905***	-	-	-	***2,318***	***2,355***	***157,622,863***

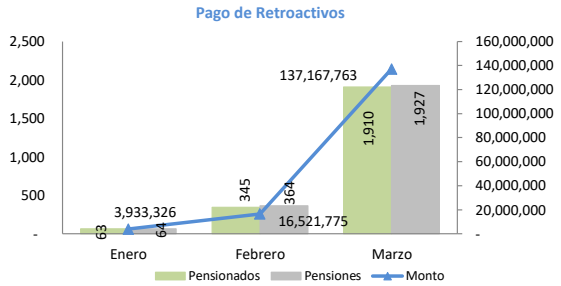

Dirección General de Jubilaciones y Pensiones a Cargo del Estado
Departamento de Gestión Financiera de Pensiones
Recuperación de Fondos
Estadísticas Trimestre Enero-Marzo
Año 2020

Mes	Cantidad Solicitudes	Monto Solicitado	Monto Recuperado Años Anteriores	Monto Recuperado Año en Curso	Total Recuperado	% Recuperado
Enero	189	7,929,368	2,401,556	0	**2,401,556**	30%
Febrero	17	518,841	239,907	0	**239,907**	46%
Marzo	48	2,966,825			-	0%
1er Trimestre	***254***	***11,415,035***	***2,641,463***	***0***	***2,641,463***	***23%***

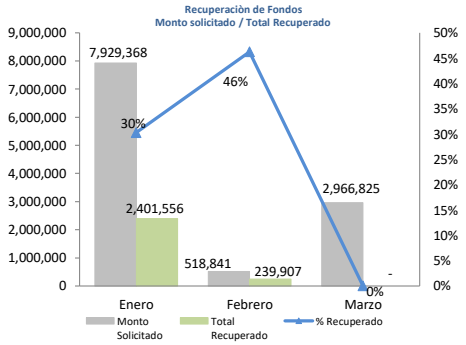

Dirección Ger

Direccion General de Jubilaciones y Pensiones a Cargo del Estado
Dirección de Servicios y Trámite de Pensiones
Gestión de Servicios a Pensionados
Estadísticas Trimestre Enero-Marzo
Año 2020

Solicitudes Recibidas

	1er Trimestre		
Descripción	**Recibidas**	**Procesadas**	**% Eficiencia**
Aplicación Descuento 2%	19	19	100%
Certificación	7,132	7,132	100%
Exclusiones	906	898	99%
Modificación de Datos	9,021	9,020	100%
Pensión por Sobrevivencia Concubinato	34	32	94%
Pensión por Sobrevivencia Conyuge	319	309	97%
Pensión por Sobrevivencia Menor	4	4	100%
Reajuste de Pensión	2	2	100%
Reactivación	270	254	94%
Reembolso	231	224	97%
Reinclusión	2	2	100%
Retroactivo	2,072	2,071	100%
Solicitud Inclusión a Nómina	9,267	9,144	99%
Solicitud de Pensión	575	501	87%
Suspensión Descuento 2%	91	91	100%
Suspensión por Laborar Nuevamente en el Estado	4	4	100%
Total:	***29,949***	***29,707***	***99%***

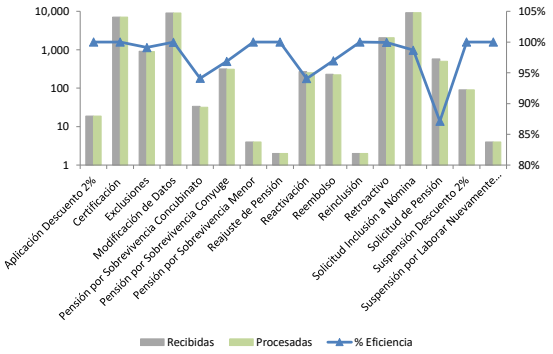

Cantidad de Tramites Procesados
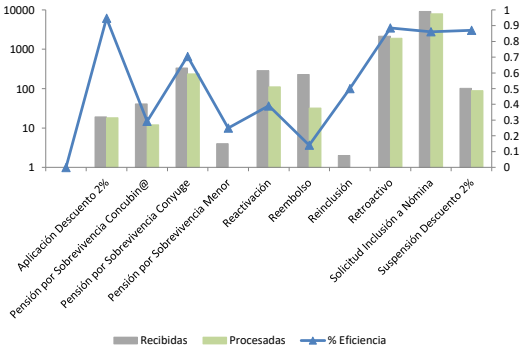
	1er Trimestre		
	Recibidas	**Procesadas**	**% Eficiencia**
Aplicación Descuento 2%	19	18	95%
Pensión por Sobrevivencia Concubin@	41	12	29%
Pensión por Sobrevivencia Conyuge	336	237	71%
Pensión por Sobrevivencia Menor	4	1	25%
Reactivación	284	111	39%
Reembolso	227	32	14%
Reinclusión	2	1	50%
Retroactivo	2,166	1,919	89%
Solicitud Inclusión a Nómina	9,180	7,910	86%
Suspensión Descuento 2%	101	88	87%
Total:	***12,360***	***10,329***	***84%***