Dirección General de Jubilaciones y Pensiones a Cargo del Estado

Departamento Administrativo y Financiero

Ejecución Presupuesto Administrativo

Estadísticas Trimestre Abril-Junio

Año 2020

Mes	Programación Trimestral (RD$)	Ejecutado		Restante	
	Monto	Absoluto (RD$)	Relativo	Absoluto (RD$)	Relativo
Abril	25,721,023	26,160,066	102%	(439,042)	-2%
Mayo	26,641,888	25,903,963	97%	737,926	3%
Junio	25,421,023	26,506,459	104%	(1,085,435)	-4%
2do Trimestre	***77,783,935***	***78,570,487***	**101%**	***(786,552)***	**-1%**

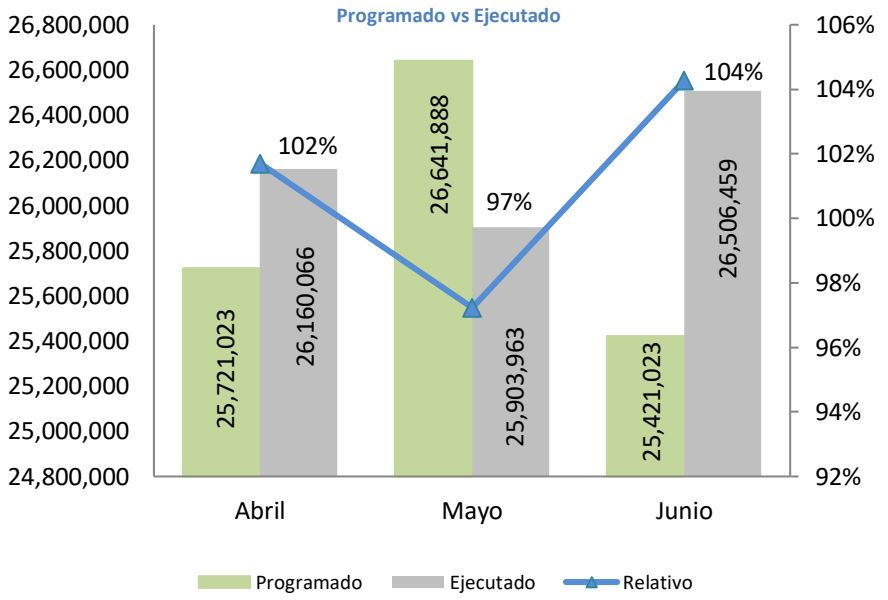

Dirección General de Jubilaciones y Pensiones a Cargo del Estado
División de Seguimiento al Sistema de Reparto
Afiliados y Cotizantes
Estadísticas Trimestre Abril-Junio
Año 2020

Mes	Afiliados*	Cotizantes	% Cotizantes	No Cotizantes	% No Cotizantes
Abril	111,360	29,597	27%	81,763	73%
Mayo	111,358	30,025	27%	81,333	73%
Junio	111,356	30,245	27%	81,111	73%
Promedio 2do Trimestre	***111,358***	***29,956***	***27%***	***81,402***	***73%***

***Nota:** El total de afiliados incluye los fallecidos.

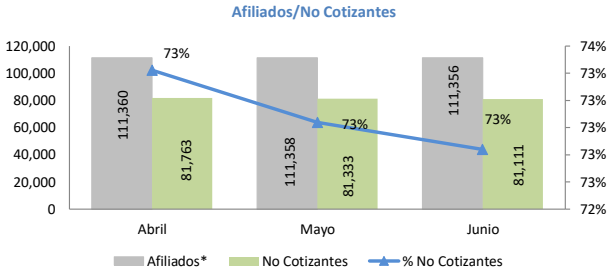

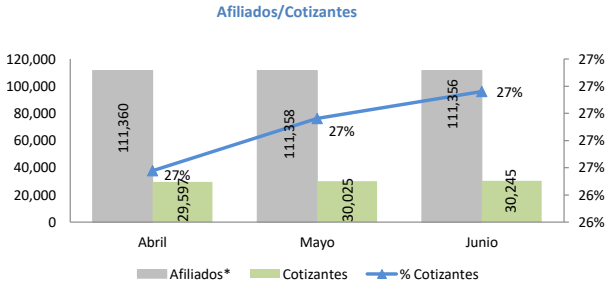

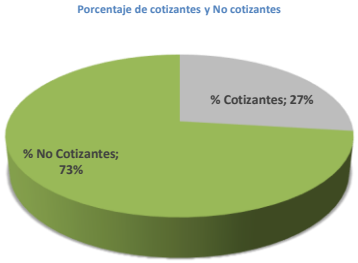

Dirección General de Jubilaciones y Pensiones a Cargo del Estado
División de Seguimiento al Sistema de Reparto
Distribución de Cotizantes por Tipo de Empleador
Estadísticas Trimestre Abril-Junio
Año 2020

Cantidad de Cotizantes por Tipo de Empleador.

	Público	Privado	Total	% Público	% Privado
Abril	25,225	4,372	**29,597**	85%	15%
Mayo	25,306	4,719	**30,025**	84%	16%
Junio	25,762	4,483	**30,245**	85%	15%
Promedio 2do Trimestre	***25,431***	***4,525***	***29,956***	***85%***	***15%***

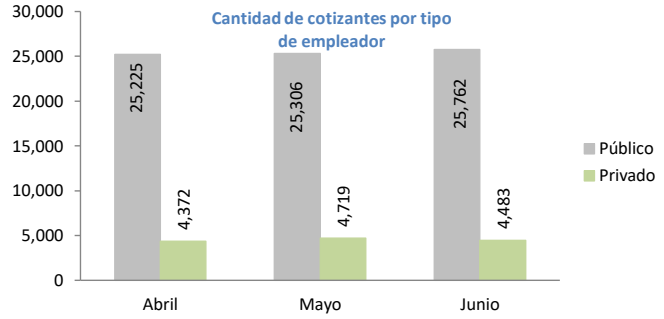

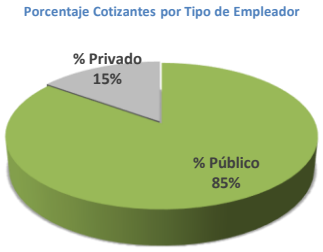

Dirección General de Jubilaciones y Pensiones a Cargo del Estado

Dirección General de Jubilaciones y Pensiones a Cargo del Estado

División de Seguimiento al Sistema de Reparto

Individualización por tipo de Empleador

Estadíticas Trimestre Enero-Marzo

Año 2020

Individualización de aportes por tipo de Empleador			
	Público (RD$)	**Privado (RD$)**	**Total (RD$)**
Abril	89,416,981	11,313,420	**100,730,401**
Mayo	92,073,963	13,287,916	**105,361,880**
Junio	89,762,982	11,443,923	**101,206,905**
2do Trimestre	***271,253,927***	***36,045,259***	***307,299,186***
Porcentaje	**88%**	**12%**	

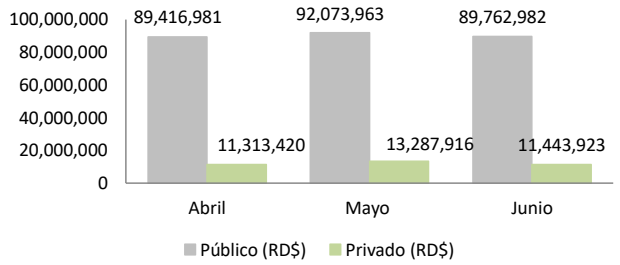

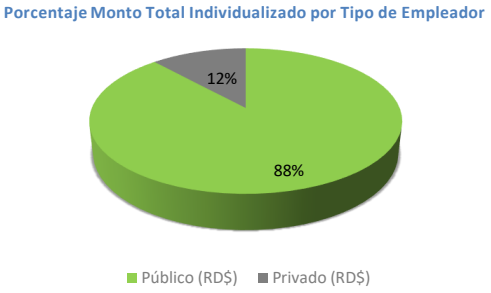

Dirección General de Jubilaciones y Pensiones a Cargo del Estado

División de Seguimiento al Sistema de Reparto

Distribución de Aportes

Estadísticas Trimestre Abril-Junio

Año 2020

Distribución de Aportes			
Mes	**Cantidad de Aportes**	**Δ Absoluta**	**Δ Relativa**
Abril*	34,265	-3,085	-9%
Mayo	35,703	1,438	4%
Junio	34,815	-888	-2%
2do Trimestre*	***104,783***	***-4,590***	***-104%***

*Nota: Para el calculo de las variaciones de Abril, se utilizò la cantidad de aportes de Marzo 2020 (37,350);
Para las variaciones del trimestre, el total de aportes correspondientes al Trimestre Enero-Marzo 2020 (109,373).

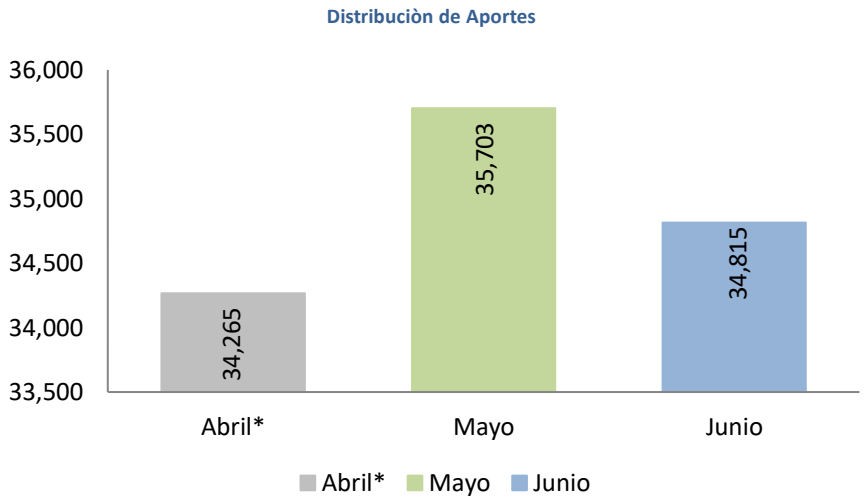

Dirección General de Jubilaciones y Pensiones a Cargo del Estado

División de Seguimiento al Sistema de Reparto

Cantidad de traspasos

Estadísticas Trimestre Abril-Junio

Año 2020

Cantidad de Traspasos		
Mes	**Recibidos**	**Cedidos**
Abril	89	4
Mayo	0	1
Junio	0	2
T2	***89***	***7***

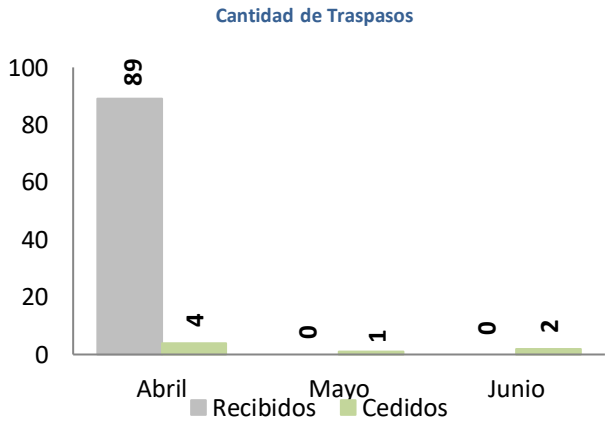

Dirección General de Jubilaciones y Pensiones a Cargo del Estado
Departamento de Gestión Financiera de Pensiones
Ejecución Presupuesto Pensionados
Estadísticas Trimestre Abril-Junio
Año 2020

Mes	Programación Trimestral (RD$)	Ejecutado*		Restante	
	Monto	Absoluto (RD$)	Relativo	Absoluto (RD$)	Relativo
Abril	1,913,412,633	1,975,308,488	103%	(61,895,855)	-3%
Mayo	1,913,412,633	1,969,324,414	103%	(55,911,781)	-3%
Junio	1,913,412,633	1,971,501,325	103%	(58,088,692)	-3%
2do Trimestre	***5,740,237,899***	***5,916,134,227***	**103%**	***(175,896,329)***	**-3%**

***Nota**: El Monto ejecutado mensual corresponde al pago de nómina del mes, más los retroactivos del mes anterior (T-1), esto porque se registran los pagos de retroactivo en el mes correspondiente pero la ejecución misma se efectua en el siguiente mes.

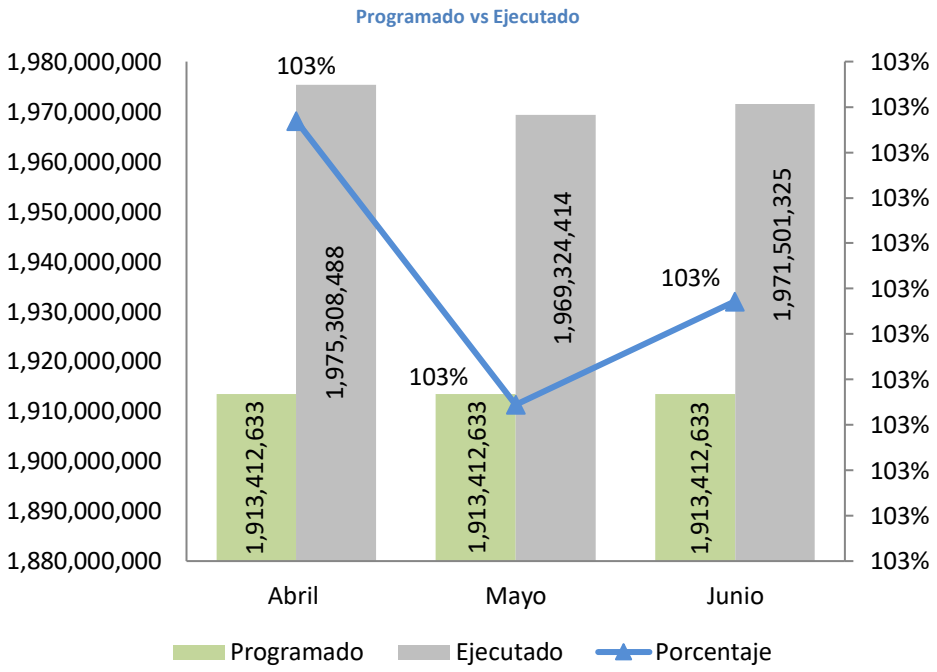

Dirección General de Jubilaciones y Pensiones a Cargo del Estado
Departamento de Gestión Financiera de Pensiones
Nómina de Pensionados
Estadísticas Trimestre Abril-Junio
Año 2020

	DGJP			PN			Pensiones Solidarias			TOTAL		
Mes	**Cantidad Pensionados**	**Cantidad Pensiones**	**Monto**	**Cantidad Pensionados**	**Cantidad Pensiones**	**Monto**	**Cantidad Pensionados**	**Cantidad Pensiones**	**Monto**	**Cantidad Pensionados**	**Cantidad Pensiones**	**Monto**
Abril	112,038	124,293	1,465,174,161	20,976	21,028	446,189,352	5,325	5,325	31,950,000	**138,339**	**150,646**	**1,943,313,513**
Mayo	112,125	124,406	1,466,067,951	21,043	21,095	446,720,332	6,230	6,230	37,380,000	**139,398**	**151,731**	**1,950,168,283**
Junio	112,224	124,524	1,467,147,060	21,041	21,093	446,308,785	6,193	6,193	37,158,000	**139,458**	**151,810**	**1,950,613,845**
2do Trimestre	***112,224***	***124,524***	***4,398,389,172***	***21,041***	***21,093***	***1,339,218,469***	***6,193***	***6,193***	***106,488,000***	***139,458***	***151,810***	***5,844,095,641***
			75%			23%			2%			

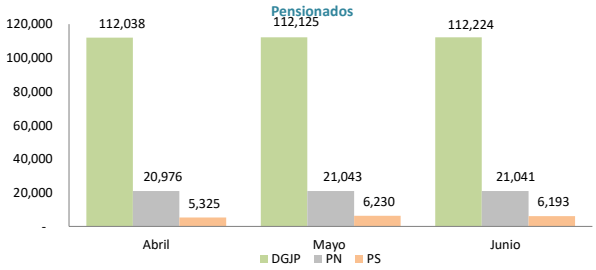

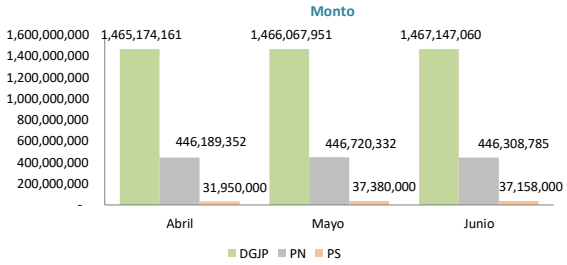

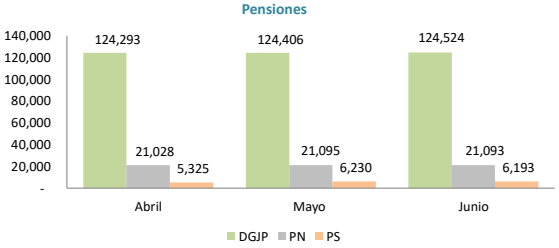

Dirección General de Jubilaciones y Pensiones a Cargo del Estado
Departamento de Gestión Financiera de Pensiones
Movimientos en Nómina
Estadísticas Trimestre Abril-Junio
Año 2020
TOTAL GENERAL

	Inclusiones		Aumentos Monto Pensiones		Exclusiones		Suspensiones		Total	
Mes	**Cantidad**	**Monto**	**Cantidad**	**Monto**	**Cantidad**	**Monto**	**Cantidad**	**Monto**	**Cantidad**	**Monto**
Abril	647	7,302,874	7	48,284	74	713,547	32	387,804	**541**	**6,249,808**
Mayo	1,214	8,589,472	5	-1,758	88	1,186,221	42	588,877	**1,084**	**6,812,616**
Junio	636	6,537,373	18	16,529	354	3,582,007	203	2,526,333	**79**	**445,562**
2do Trimestre	***2,497***	***22,429,720***	***30***	***63,055***	***516***	***5,481,775***	***277***	***3,503,014***	***1,704***	***13,507,986***

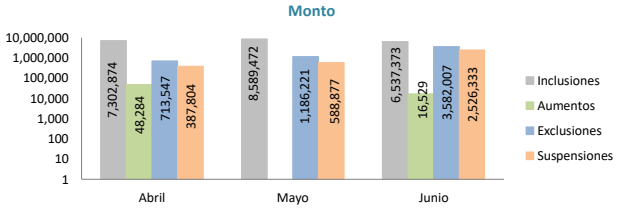

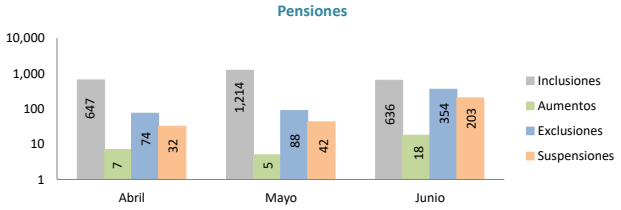

Dirección General de Jubilaciones y Pensiones a Cargo del Estado
Departamento de Gestión Financiera de Pensiones
Estadísticas Trimestre Abril-Junio
Tipo de Pensión

Tipo de Pensión				
Al 30 de Junio				
Tipo	**Cantidad**	**Porcentaje**	**Monto**	**Porcentaje**
PENSIÓN CIVIL	31,012	20%	378,148,162	19%
IDSS	57,991	38%	493,416,983	25%
GLORIAS DEL DEPORTE	289	0.2%	4,875,126	0.2%
PABELLÓN DE LA FAMA	163	0.1%	4,554,261	0.2%
PODER LEGISLATIVO	340	0.2%	8,771,526	0.4%
PODER EJECUTIVO	18,770	12%	415,546,146	21%
POLICÍA NACIONAL	21,093	14%	446,308,785	23%
PENSIÓN SOLIDARIA	6,193	4%	37,158,000	2%
PENSION POR SOBREVIVENCIA	15,959	11%	161,834,856	8%
TOTALES:	***151,810***	***100%***	***1,950,613,845***	***100%***

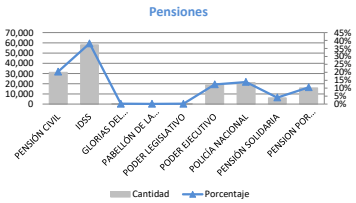

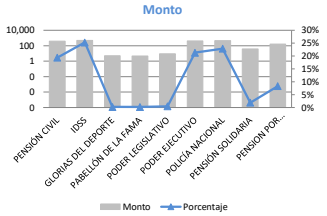

Pensiones por Monto				
Al 30 de Junio				
Rango	**Cantidad**	**Porcentaje**	**Monto**	**Porcentaje**
Menos de RD$5117.50	44	0%	176,357	0%
Igual a RD$5117.51	1	0%	5,118	0%
5,117.50 - 10,000.00	95,431	77%	765,558,286	52%
10,000.00 - 20,000.00	14,826	12%	193,267,418	13%
20,000.00 - 30,000.00	6,458	5%	158,758,904	11%
30,000.00 - 40,000.00	3,559	3%	119,384,392	8%
40,000.00 - 50,000.00	2,150	2%	93,585,239	6%
50,000.00 - 60,000.00	1,160	1%	61,201,091	4%
60,000.00 - 70,000.00	215	0%	13,443,483	1%
70,000.00 - 80,000.00	163	0%	11,960,058	1%
80,000.00 - 90,000.00	193	0%	16,394,697	1%
90,000.00 - 100,000.00	294	0%	28,260,535	2%
>=100,000.00	30	0%	5,151,482	0%
TOTALES:	***124,524***	***100%***	***1,467,147,060***	***100%***

Nota: No incluye los pensionados de la Policía Nacional ni los pensionados por pensión solidaria.

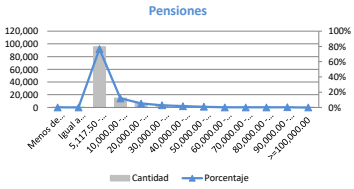

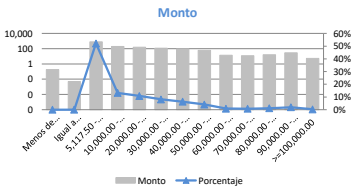

Pensiones por Edad				
Al 30 de Junio				
Rango	**Cantidad**	**Porcentaje**	**Monto**	**Porcentaje**
Menos 18 años	0	0%	0	0%
18-30	6	0%	72,807	0%
30-40	98	0%	1,465,468	0%
40-50	626	1%	7,996,037	1%
50-60	3,515	3%	55,497,365	4%
60-70	34,819	31%	480,550,536	33%
70-80	44,467	40%	587,789,114	40%
80-90	22,952	20%	270,571,875	18%
90-100	5,234	5%	58,205,089	4%
100	327	0%	3,531,903	0%
0	169	0%	1,370,867	0%
con Nacimiento 01/01/1900	11	0%	96,000	0%
TOTALES:	***112,224***	***100%***	***1,467,147,060***	***100%***

Nota: No incluye los pensionados de la Policía Nacional ni los pensionados por pensión solidaria.

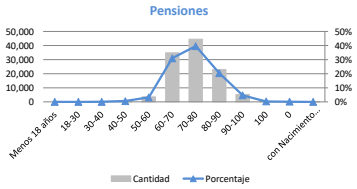

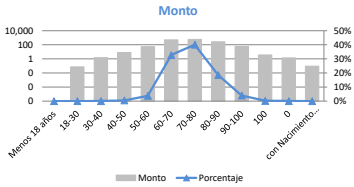

Dirección General de Jubilaciones y Pensiones a Cargo del Estado
Departamento de Gestión Financiera de Pensiones
Modalidad de Pago
Estadísticas Trimestre Abril-Junio
Año 2020

	DGJP				PN				Pensiones Solidarias				TOTAL			
	Electrónico		Cheque		Electrónico		Cheque		Electrónico		Cheque		Electrónico		Cheque	
Mes	**Cantidad de Pensiones**	**Monto**	**Cantidad Pensiones**	**Monto**	**Cantidad Pensiones**	**Monto**	**Cantidad Pensiones**	**Monto**	**Cantidad Pensiones**	**Monto**	**Cantidad Pensiones**	**Monto**	**Cantidad Electrónico**	**Monto**	**Cantidad Cheque**	**Monto**
Abril	123,480	1,457,946,198	813	7,227,963	20,811	442,209,802	217	3,979,551	932	5,592,000.00	4,393	26,358,000.00	**145,223**	**1,905,748,000**	**5,423**	**37,565,513**
Mayo	123,629	1,459,097,527	777	6,970,424	20,896	443,586,197	199	3,134,135	3,360	21,780,000.00	2,600	15,600,000.00	**147,885**	**1,924,463,724**	**3,576**	**25,704,559**
Junio	123,755	1,460,137,904	769	7,009,156	20,933	443,193,027	160	3,115,757	5,301	31,806,000.00	892	5,352,000	**149,989**	**1,935,136,932**	**1,821**	**15,476,913**
2do Trimestre	***123,755***	***4,377,181,629***	***769***	***21,207,542***	***20,933***	***1,328,989,026***	***160***	***10,229,443***	***5,301***	***59,178,000***	***892***	***47,310,000***	***149,989***	***5,765,348,656***	***1,821***	***78,746,985***
Porcentaje														**99%**		**1%**

Porcentaje Modalidad de Pago

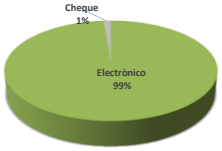

Dirección General de Jubilaciones y Pensiones a Cargo del Estado
Departamento de Gestión Financiera de Pensiones
Pago de Retroactivos
Estadíticas Trimestre Abril-Junio
Año 2020

	DGJP			PN			Pensiones Solidarias			TOTAL		
Mes	**Cantidad Pensionados**	**Cantidad Pensiones**	**Monto**	**Cantidad Pensionados**	**Cantidad Pensiones**	**Monto**	**Cantidad Pensionados**	**Cantidad Pensiones**	**Monto**	**Cantidad Pensionados**	**Cantidad Pensiones**	**Monto**
Abril	50	50	6,405,405	186	186	12,750,726				**236**	**236**	**19,156,132**
Mayo	229	256	13,192,774	118	118	7,694,706				**347**	**374**	**20,887,480**
Junio	84	89	6,203,898	143	143	8,741,487				**227**	**232**	**14,945,384**
2do Trimestre	***363***	***395***	***25,802,077***	***447***	***447***	***29,186,919***	-	-	-	***810***	***842***	***54,988,996***

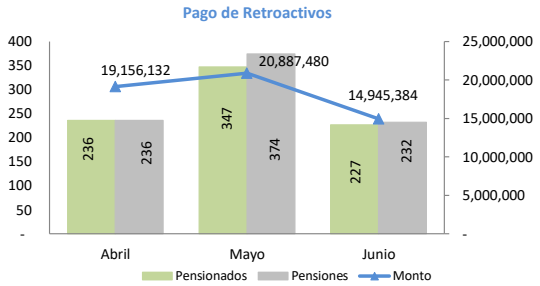

Dirección General de Jubilaciones y Pensiones a Cargo del Estado
Departamento de Gestión Financiera de Pensiones
Recuperación de Fondos
Estadísticas Trimestre Abril-Junio
Año 2020

Mes	Cantidad Solicitudes	Monto Solicitado	Monto Recuperado Años Anteriores	Monto Recuperado Año en Curso	Total Recuperado	% Recuperado
Abril	-	-	-	-	-	0%
Mayo	48	1,213,311	410	42,937	**43,346**	4%
Junio	108	4,468,105	-	-	-	0%
2do Trimestre	***156***	***5,681,416***	***410***	***42,937***	***43,346***	***1%***

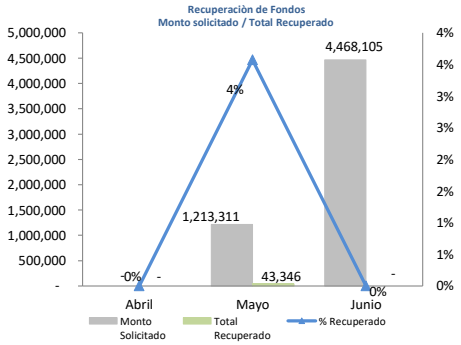

Direccion General de Jubilaciones y Pensiones a Cargo del Estado
Dirección de Servicios y Trámite de Pensiones
Gestión de Servicios a Pensionados
Estadísticas Trimestre Abril-Junio
Año 2020

Solicitudes Recibidas

	2do Trimestre*		
Descripción	**Recibidas**	**Procesadas**	**% Eficiencia**
Aplicación Descuento 2%	3	3	100%
Certificación	2,155	2,155	100%
Exclusiones	923	923	100%
Modificación de Datos	4,036	4,026	100%
Pensión por Sobrevivencia Concubinato	24	24	100%
Pensión por Sobrevivencia Conyuge	248	247	100%
Pensión por Sobrevivencia Menor	4	4	100%
Reajuste de Pensión	2	2	100%
Reactivación	88	88	100%
Reembolso	142	142	100%
Registro de Poder	607	575	95%
Reinclusión	7	7	100%
Retroactivo	224	224	100%
Solicitud Inclusión a Nómina	3,254	3,252	100%
Solicitud de Pensión	170	169	99%
Suspensión Descuento 2%	31	31	100%
Suspensión por Laborar Nuevamente en el Estado	11	11	100%
Total:	***11,929***	***11,883***	***100%***

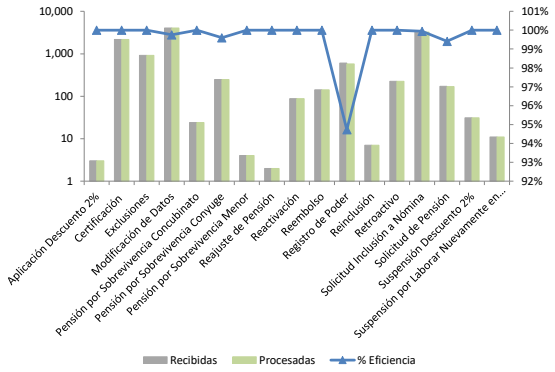

Cantidad de Tramites Procesados

	2do Trimestre		
	Recibidas	**Procesadas**	**% Eficiencia**
Aplicación Descuento 2%	3	3	100%
Pensión por Sobrevivencia Concubin@	24	3	13%
Pensión por Sobrevivencia Conyuge	231	132	57%
Pensión por Sobrevivencia Menor	4	3	75%
Reactivación	99	48	48%
Reembolso	148	19	13%
Reinclusión	7	4	57%
Retroactivo	218	95	44%
Solicitud Inclusión a Nómina	3,339	2,575	77%
Suspensión Descuento 2%	31	31	100%
Total:	***4,104***	***2,913***	***71%***
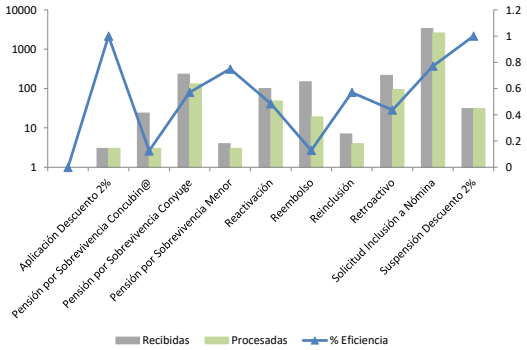
*Nota: Datos generados de SIJUPEN